



«СОГЛАСОВАНО»
И.о главы администрации
Верхнесалдинского района
М.В. Савченко
дата 10.10.17 подпись [подпись] ФИО



«УТВЕРЖДАЮ»
Директор
средней школы - интернат № 17
И.Ю. Самойленко
дата 10.10.17 подпись [подпись] ФИО

«СОГЛАСОВАНО»
Начальник ОГИБДД МО МВД
России «Верхнесалдинский»
майор полиции
Л.Ю. Майков
дата 10.10.17 подпись [подпись] ФИО

ПАСПОРТ
ДОРОЖНОЙ БЕЗОПАСНОСТИ

МУНИЦИПАЛЬНОЙ БЮДЖЕТНОЙ
ОБЩЕОБРАЗОВАТЕЛЬНОЙ ШКОЛЫ-ИНТЕРНАТА
«ОБЩЕОБРАЗОВАТЕЛЬНАЯ ШКОЛА-ИНТЕРНАТ
СРЕДНЕГО ОБЩЕГО ОБРАЗОВАНИЯ № 17
«ЮНЫЕ СПАСАТЕЛИ МЧС»

2017г.

Общие сведения

Муниципальная бюджетная общеобразовательная школа - интернат
«Общеобразовательная школа - интернат среднего общего образования №17
«Юные спасатели МЧС»

Юридический адрес: 624761, г. Верхняя Салда, Народная Стройка, 1А
телефон 5-01-20

Фактический адрес: 624761, г. Верхняя Салда, Народная Стройка, 1А
телефон 5-01-20

Руководители образовательного учреждения:

Директор (руководитель): **Самойленко Наталья Юрьевна** -89501960656

Заместитель директора по учебной работе

Гилязова Рамиля Равиловна - 5-54-39 (раб)

Заместитель директора по воспитательной работе

Рашева Ольга Александровна - 5-01-20 (раб)

Заместитель директора по ВПВ и ПП **Понов Алексей Геннадьевич** –
5-01-20 (раб)

Начальник Управления образования ВГО –

Золотарев Александр Евгеньевич
5-42-55

Начальник отделения ГИБДД МО «Верхнесалдинский» - 8-34345-2-54-20

Ответственные работники за мероприятия по профилактике детского
травматизма **Рашев Александр Владимирович**

Руководитель или ответственный работник
дорожно-эксплуатационной организации,
осуществляющей содержание улично-дорожной сети (УДС)¹

Руководитель или ответственный работник
дорожно-эксплуатационной организации,
осуществляющей содержание технических
средств организации дорожного
движения (ТСОДД)

МО Администрация ВГО

¹ Дорожно-эксплуатационные организации, осуществляющие содержание УДС и ТСОДД, несут ответственность в соответствии с законодательством Российской Федерации (Федеральный закон «О безопасности дорожного движения» от 10 декабря 1995 г. № 196-ФЗ, Кодекс Российской Федерации об административных правонарушениях, Гражданский кодекс Российской Федерации).

Количество учащихся: 326 учащихся

Наличие уголка по БДД: имеется 1 этаж, рекреация, в классных кабинетах

Наличие класса по БДД: нет, но имеется класс ОБЖ

Наличие методической литературы и наглядных пособий: имеется

Наличие в планировании воспитательно-образовательной работы с детьми работы по предупреждению ДДТТ: имеется

В школе — интернате № 17 работа по ПДД и профилактике ДДТТ является одним из направлений воспитательной деятельности, закреплённой в Программе воспитания и социализации учащихся.

Так же в школе реализуется Программа профилактики травматизма.

Ежегодно в августе на основании программы профилактики травматизма составляется план - сетка мероприятий по ПДД и профилактике ДДТТ.

Занятия проводятся систематически:

На уроках ОБЖ, согласно рабочей программе учителя ОБЖ по предмету;

Во время внеурочной деятельности в форме:

Декады безопасности (сентябрь, май)

Недели безопасности (март)

Акции «горка», «Памятка пешеходу и водителю»

Конкурсы - выставки плакатов, листовок по теме.

Администрация проводит инструктажи с коллективом, классные руководители - с классами.

Участие в городских мероприятиях «Безопасное колесо», конкурсы ЮИД В ОУ есть информационные стенды по ПДД; в дневниках мл. школьников вклеен безопасный маршрут движения в школе и домой; в классах имеются уголки безопасности. В кабинете ОБЖ есть наглядные пособия и дидактические материалы по оказанию 1 доврачебной помощи; Кабинета ПДД и площадки БД Д в школе нет. Школа - интернат сотрудничает с Госавтоинспекцией: приглашает на общешкольные собрания, посвященные вопросам профилактики, на беседы с детьми. Сотрудничает с РОСТО

ДОСААФ, ДЮСШ, городской детской библиотекой, проводим совместные профилактические мероприятия.

Ответственными по организации обучения детей ПДД и профилактики ДДТТ:



Формы работы с детьми: уроки ОБЖ, беседы, инструктажи, тестирование, экскурсии, игры, праздники, встречи с работниками ГИБДД, конкурсы, городские акции, просмотр фильмов, театрализованные представления, работа отряда ЮИД.

Формы работы по взаимодействию с семьей: беседы, консультации, информационные стенды, досуги, конкурсы.

Наличие автогородка (площадки) по ПДД: нет

Наличие автобуса в образовательном учреждении: имеется

Владелец автобуса: средняя школа-интернат №17

Время занятий в образовательном учреждении:

1-ая смена: 8.15 - 14.00

2-ая смена: 12.00 - 15.30 (перевод)

Внеклассные занятия: плавающий график: экскурсии, посещение социокультурных центров города после занятий - с 14.00 до 16.00, соревнования и спортивные дружеские встречи в вечернее время с 17.00 до 20.00; походы и сплавы в выходные дни от 1 дня до 5 дней; Вахта Памяти - август в течение 3 недель.

Телефоны оперативных служб: 01,02,03,04

Содержание

- I. План-схема образовательного учреждения.
 1. Район расположения образовательного учреждения, пути движения транспортных средств и детей (обучающихся, воспитанников).
 2. Организация дорожного движения в непосредственной близости от образовательного учреждения с размещением соответствующих технических средств организации дорожного движения, маршруты движения детей и расположение парковочных мест.
 3. Маршруты движения организованных групп детей от образовательного учреждения к стадиону, парку или спортивно-оздоровительному комплексу.
 4. Пути движения транспортных средств к местам разгрузки/погрузки и рекомендуемые безопасные пути передвижения детей по территории образовательного учреждения.
- II. Информация об обеспечении безопасности перевозок детей специальным транспортным средством (автобусом).
 1. Общие сведения.
 2. Маршрут движения автобуса до образовательного учреждения.
 3. Безопасное расположение остановки автобуса у образовательного учреждения.
- III. План мероприятий по предупреждению ДТП.

1. План-схема образовательного учреждения

1. Район расположения образовательного учреждения, пути движения транспортных средств и детей (обучающихся, воспитанников)



1. План-схема района расположения образовательного учреждения:

Средняя школа-интернат №17 расположена в отдалённом от центра микрорайоне Народная Стройка. В микрорайоне преимущественно расположены частные жилые дома и двухэтажные постройки. В микрорайоне находится детский дом, ДОУ №22, центр реабилитации «Алые паруса». Улично-дорожная сеть вблизи школы-интерната преимущественно грунтовая. По асфальтированной городской дороге по ул. Вокзальная и ул. Сталеваров ходит общественный транспорт. Вблизи школы имеется две остановки по маршруту №1,2,3,102 и на ул. Metallургов расположена остановка по маршруту №109 - учащиеся школы уезжают домой в д.Северная.

2. Характеристика территории близ ОУ:

- образовательное учреждение;
- движение учащихся к жилым домам, в которых проживает большая часть детей (учеников) данного образовательного учреждения,

осуществляется по проезжей части в связи с отсутствием тротуаров в микрорайоне;

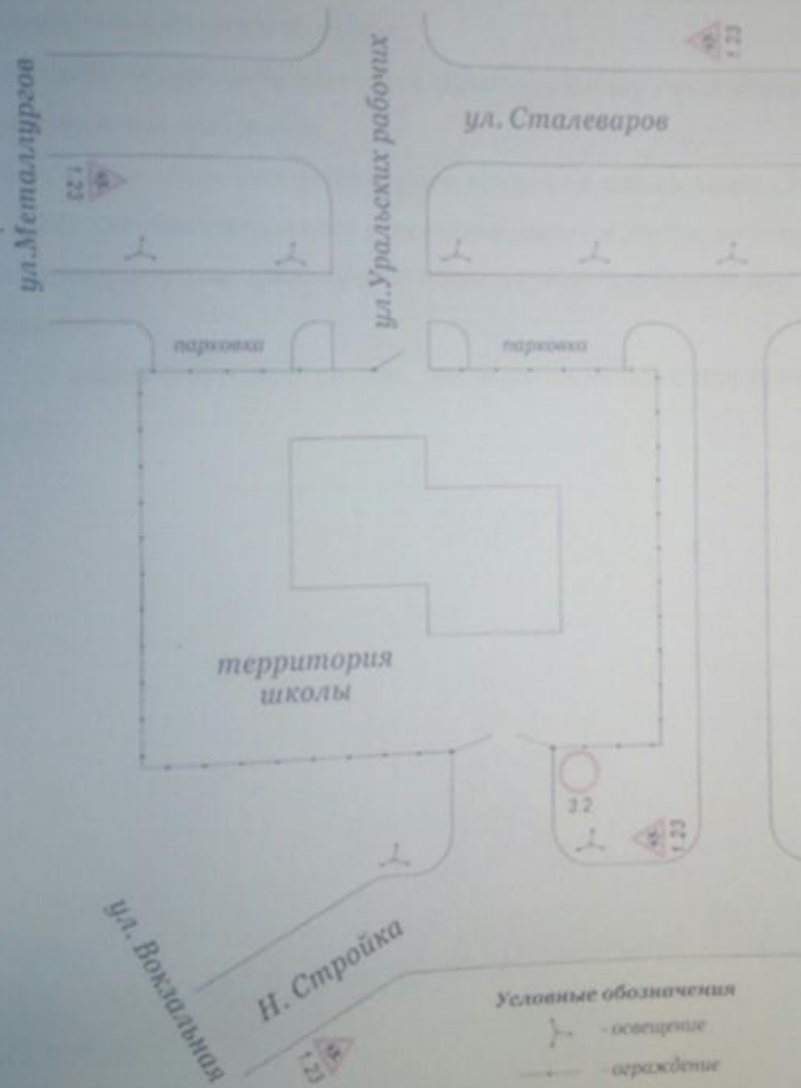
- автомобильные дороги находятся вдали от ОУ

3. Характеристика образовательного учреждения:

№ п. п.	Параметр	Информация (показатель)
1	Вид образовательного учреждения (ОУ) (школа, спортивная школа, детский дом, детский сад, гимназия, ВУЗ, лицей и т.д.)	Средняя школа
2	Место расположения (с выходом на проезжую часть улицы общегородского значения, в жилом квартале* и т.д.)	Без выхода на проезжую часть, расположена в жилом квартале
3	Наличие ограждающих устройств по периметру ОУ, въездных ворот	Территория ОУ ограждена по периметру, ограждение без повреждений, въездные ворота оснащены запирающим устройством
4	Наличие знака 3.2 при въезде на территорию ОУ	Установлен
5	Вид покрытия на путях подъезда к ОУ (асфальт, грунтовое и т.д.)	грунт
6	Состояние проезжей части на путях подъезда к ОУ (с недостатками (обозначить какие), отсутствуют недостатки и т.д.)	Без недостатков
7	Наличие ТСОДД (дорожные знаки 1.23), предупреждающие о приближении к ОУ (шт.)	4 шт.
8	Наличие знаков на желтом фоне (из них 5.19.1(2) и 1.23)	0
9	Наличие пешеходного перехода**, вид (шт.)	нет
10	Наличие тротуаров, пешеходных дорожек (м)	нет
11	Наличие остановочных пунктов маршрутных транспортных средств, расположенных около ОУ (шт.)	нет
12	Наличие парковочных мест вблизи ОУ	Есть
13	Наличие искусственных неровностей (шт.)	Нет
14	Применение инновационных технологий (компо-сигналы, цветное покрытие, лазерная стена, воздушная зебра, датчики движения и т.д.)	Отсутствует
15	Необходимость в дополнительном обустройстве ТСРД, строительстве тротуаров, устройстве УДС освещением, ограждением, установка знаков на желтом фоне, переоборудование регулируемой переход, размещение знаков на консоли.	Требуется установка знаков на желтом фоне
16	Принятые меры (направлена информация в органы исполнительной власти, прокуратуры и т.д. (дата и № исх.)	Направлена информация (исх. № 309 от 10.01.2013г.) в Администрацию города

2. Схема организации дорожного движения в непосредственной близости от образовательного учреждения с размещением соответствующих технических средств организации дорожного движения, маршрутов движения детей и расположения парковочных мест.

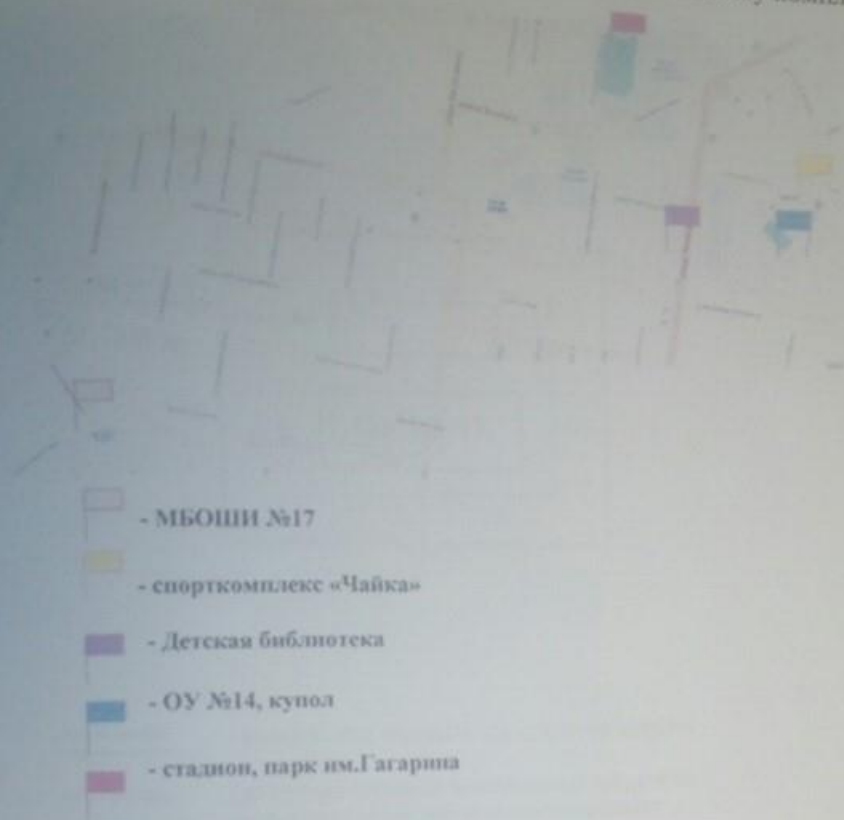
Схема размещения дорожных знаков
в районе средней школы-интернат №17



Дорожное движение в непосредственной близости от образовательного учреждения:

1. Дорожное движение в непосредственной близости от образовательного учреждения ограничено грунтовыми автомобильными дорогами по частному сектору. Тротуаров нет.
2. Территория образовательного учреждения имеет ограждение; автомобильные дороги и тротуары; пешеходные переходы на подходах к образовательному учреждению нерегулируемые надземные; с обеих сторон подъездов к школе стоят предупреждающие знаки «Дети»;
3. Вблизи образовательного учреждения имеются дороги, по которым следуют маршрутные транспортные средства, вблизи находятся две остановки;
4. У школы отсутствует стоянка, под парковку используется уширение дороги.

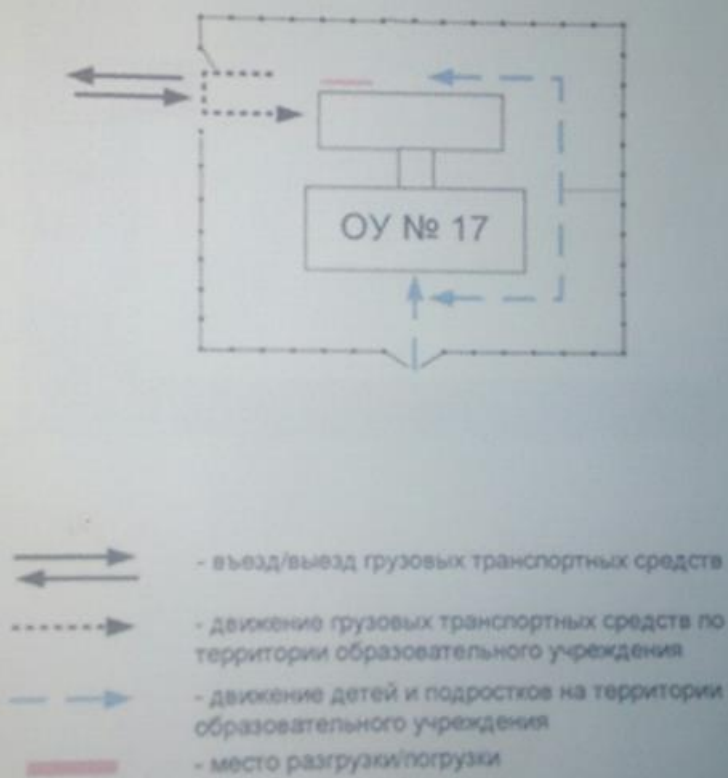
3. Маршруты движения организованных групп детей от образовательного учреждения к стадиону, парку или спортивно-оздоровительному комплексу.




В рамках реализации воспитательных программ духовно- нравственного, спортивного и профилактического направлений учащиеся организованно выезжают на различные мероприятия в другие образовательные и культурные учреждения города.

Основанием для организации выездов групп детей к местам проведения занятий является приказ директора средней школы-интернат № 17, в котором указываются ответственные за жизнь и здоровье во время следования и обратно руководители, а также ведутся журналы инструктажей классными руководителями, в которых ставятся отметки о поведении инструктажей по профилактике травматизма и безопасного движения.

4. Пути движения транспортных средств к местам разгрузки/погрузки и рекомендуемые безопасные пути передвижения детей по территории образовательного учреждения



Въезда на территорию школы стоит  знак, запрещающий въезд кроме служебного транспорта.

Стадион школы имеет невысокое ограждение со стороны парковки грузовых транспортных средств с целью исключения пересечения путей движения детей и путей движения транспортных средств.

II. Информация об обеспечении безопасности перевозок детей специальным транспортным средством (автобусом).

(при наличии автобуса(ов))

1. Общие сведения

Марка ПАЗ-32053-70 Модель 32053-70, МЗ

Государственный регистрационный знак Х - 869 - СН - 96

Год выпуска 2013 Количество мест в автобусе 22

Соответствие конструкции требованиям, предъявляемым к школьным автобусам: соответствует.

1. Сведения о водител(ях) автобуса(ов)

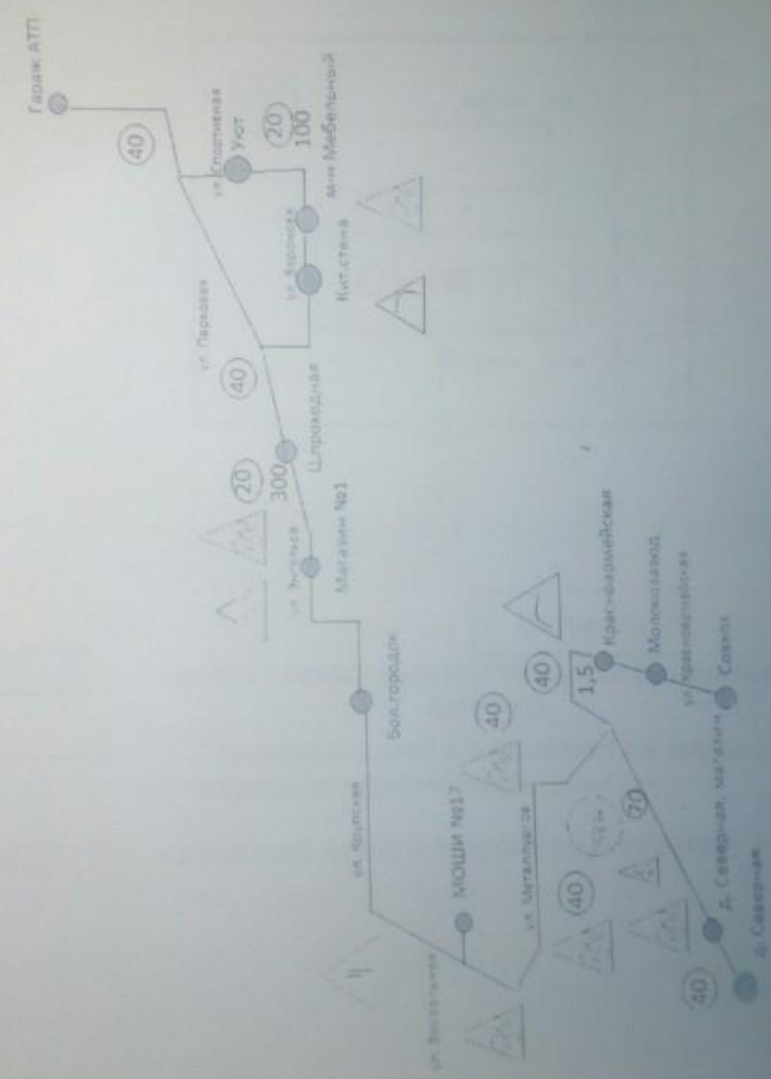
Фамилия, имя, отчество	Дата принятия на работу	Стаж вождения ТС категории и Д	Дата предстоящего медицинского осмотра	Период проведения стажировки	Сроки повышения квалификации	Допущены ли нарушения ПДД
Фомин Максим Владимирович	2014	19	регулярно			

2. Организационно-техническое обеспечение

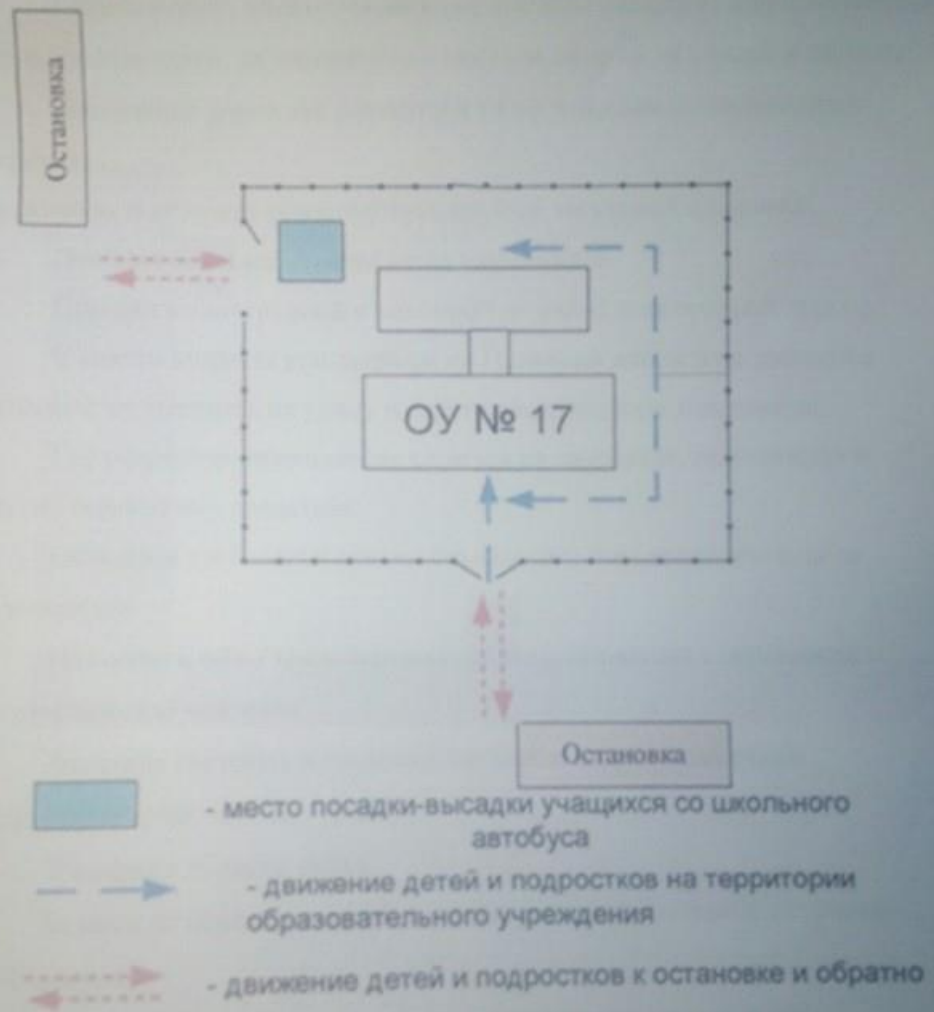
- 1) Лицо, ответственное, за обеспечение безопасности дорожного движения (ФИО): Панкина Я.И.
- 2) Организация проведения предрейсового медицинского осмотра водителя:
осуществляет МУП, АТП на основании бессрочной лицензии 66-01-000540
- 3) Организация проведения предрейсового технического осмотра транспортного средства: осуществляет на основании сертификата ДСАТ 048-ТО-1021.
- 4) Дата очередного технического осмотра сентябрь, март
- 5) Место стоянки автобуса в нерабочее время гараж ООО «Ригора» меры, исключающие несанкционированное использование: оснащение навигационной системой Глонасс

Маршрут движения автобуса до образовательного учреждения

● - места
остановок
школьного
автобуса



3. Безопасное расположение остановки автобуса у образовательного учреждения



III. План мероприятий по предупреждению ДТП на 2016-2017 учебный год.

Учащиеся должны знать:

- Этические нормы отношений и правила безопасного поведения пешеходов и пассажиров на улице, дороге и в общественном транспорте.
- Запрещающие, предупреждающие, предписывающие, информационно указательные знаки, их назначение и места установки на улицах и дорогах.
- Назначение дорожной разметки и виды разметки на пешеходных переходах, остановках и стоянках транспортных средств, на улицах и дорогах.
- Правила безопасного поведения школьников
- При движении группой и колонной по улице и загородной дороге.
- С какого возраста школьникам по Правилам дорожного движения разрешается выезжать на улицу и дорогу на велосипеде или мопеде.
- Где разрешено школьникам кататься на самокатах, велосипедах и других самокатных средствах.
- Основные требования правил безопасного поведения при езде на велосипедах.
- Название и виды транспортных средств, связанных с перевозкой и обслуживанием человека.
- Значение световых и звуковых сигналов, подаваемых рукой водителями транспортных средств.
- Учащиеся должны уметь:
- Безопасно переходить улицу и дорогу самостоятельно и с группой школьников,
- помогать младшим школьникам при переходе улиц и дорог.
- Пользоваться наземными видами общественного транспорта как самостоятельно, так и группой школьников.
- Правильно объяснять младшим школьникам, как безопасно переходить улицу или дорогу и как надо вест себя в общественном транспорте.

- Анализировать и оценивать правильность и безопасное поведения на улице и дороге пешеходов и водителей транспортных средств.
- Пользоваться картами, схемами, планшетами для объяснения и анализа правил безопасного поведения пешеходов на улицах и дорогах.
- Правильно оказывать первую медицинскую помощь в пути, при ДТП и ЧС.
- Вызывать государственные службы безопасности и спасения