



УТВЕРЖДАЮ:

Директор

(подпись и должность лица, утверждающего документ)

Самойленко Н.Ю.
(расшифровка подписи)

2020 г.

**План финансово-хозяйственной деятельности
муниципального бюджетного учреждения
на 2020 год и плановый период 2021-2022 годов**

от "15" *января* 2020 г.

Орган, осуществляющий функции и полномочия учредителя

Управление образования администрации Верхнесалдинского городского округа

Учреждение

Муниципальной бюджетной общеобразовательной школы-интернат "Общеобразовательная школа-интернат среднего общего образования №17 "Юные спасатели МЧС"

Ед. измерения: руб.

Дата
по сводному реестру
глава по БК
по сводному реестру
ИНН
КПП
по ОКЕИ

Коды
.01.2020 г
906
6607011572
662301001
383

Раздел 1. Поступления и выплаты

Наименование показателя	Код строки	Раздел, подраздел	Целевая статья	Код по бюджетной классификации Российской Федерации	КОСГУ	Сумма, руб. (с точностью до двух знаков после запятой - 0,00)		
						на 2020 год	на 2021 год	на 2022 год
						текущий финансовый год	первый год планового периода	второй год планового периода
1	2	3	4	5	6	7	8	9
Остаток средств на начало текущего финансового года	0001	0702		x				
Остаток средств на конец текущего финансового года	0002	0702		x				
Доходы, всего	1000					41 907 134,00	42 267 968,00	44 576 887,00
в том числе доходы от собственности всего:	1100			120		0,00	0,00	0,00
		0113	00 000 00000	120				
доходы от оказания услуг, работ, компенсации затрат учреждений, всего	1200			130		33 949 149,00	35 516 466,00	37 527 234,00
в том числе: субсидии на финансовое обеспечение выполнения муниципального задания за счет средств бюджета	1210	0702	00 000 00000	130		33 791 649,00	35 516 466,00	37 527 234,00
оказание платных услуг	1220	0702	00 000 00000	130		157 500,00		
доходы от штрафов, пеней, иных сумм принудительного изъятия, всего	1300			140		0,00	0,00	0,00
	1310	0702	00 000 00000	140				
безвозмездные денежные поступления, всего	1400			150		7 957 985,00	6 751 502,00	7 049 653,00
в том числе: целевые субсидии	1410	0702	00 000 00000	150		7 957 985,00	6 751 502,00	7 049 653,00
пожертвования юридических и физических лиц	1420	0702	00 000 00000	150				
прочие доходы, всего	1500			180		0,00	0,00	0,00
в том числе: целевые субсидии	1510	0702	00 000 00000	180				
	1520	0702	00 000 00000	180				
прочие поступления, всего	1700							
из них: увеличение остатков денежных средств за счет возврата дебиторской задолженности прошлых лет	1710			510				
Расходы, всего:	2000					41 907 134,00	42 267 968,00	44 576 887,00
в том числе:								
на выплаты персоналу, всего	2100			x		29 106 811,00	30 513 173,00	32 334 758,00
200 1 200						3 977 359,00	4 148 906,00	4 314 862,00
оплата труда	2110	0702	10 204 27000	111	211	3 049 431,00	3 186 564,00	3 314 026,00
оплата труда	2111	0702	10 204 27000	111	266	7 000,00		
прочие выплаты персоналу, в том числе компенсационного характера	2120	0702	10 204 27000	112	266			
взносы по обязательному социальному страхованию на выплаты по оплате труда работников и иные выплаты работникам учреждений, всего	2140	0702	10 204 27000	119	213	920 928,00	962 342,00	1 000 836,00
в том числе: на выплаты по оплате труда:	2141	0702	10 204 27000	119	213	920 928,00	962 342,00	1 000 836,00
200 3 201						24 994 750,00	26 364 267,00	28 019 896,00
оплата труда	2110	0702	10 203 45310	111	211	19 117 611,00	20 249 053,00	21 520 657,00
оплата труда	2111	0702	10 203 45310	111	266	102 930,00		
прочие выплаты персоналу, в том числе компенсационного характера	2120	0702	10 203 45310	112	266	690,00		

взносы по обязательному социальному страхованию на выплаты по оплате труда работников и иные выплаты работникам учреждений, всего	2140	0702	10 203 45310	119	213	5 773 519,00	6 115 214,00	6 499 239,00
в том числе:	2141	0702	10 203 45310	119	213	5 773 519,00	6 115 214,00	6 499 239,00
на выплаты по оплате труда:								
999 0 000						134 702,00	0,00	0,00
оплата труда	2110	0702	00 000 00 000	111	211	103 458,00		
взносы по обязательному социальному страхованию на выплаты по оплате труда работников и иные выплаты работникам	2140	0702	00 000 00 000	119	213	31 244,00	0,00	0,00
в том числе:	2141	0702	00 000 00 000	119	213	31 244,00		
на выплаты по оплате труда:								
социальные и иные выплаты населению, всего	2200			300				
уплата налогов, сборов и иных платежей, всего	2300			850		246 924,00	210 443,00	207 988,00
200 1 200						212 897,00	210 443,00	207 988,00
из них:								
налог на имущество организаций и земельный налог	2310	0702	10 204 27000	851	291	212 897,00	210 443,00	207 988,00
иные налоги (включаемые в состав расходов) в бюджеты бюджетной системы Российской Федерации, а также государственная пошлина	2320	0702	10 204 27000	852				
уплата штрафов (в том числе административных), пеней, иных платежей	2330	0702	10 204 27000	853				
999 0 000						4 027,00	0,00	0,00
из них:								
иные налоги (включаемые в состав расходов) в бюджеты бюджетной системы Российской Федерации, а также государственная пошлина	2320	0702	00 000 00 000	852	291	4 027,00		
906 1 024						30 000,00	0,00	0,00
из них:								
уплата штрафов (в том числе административных), пеней, иных платежей	2330	0702	10 204 27000	853	295	30 000,00		
расходы на закупку товаров, работ, услуг, всего	2600			x		12 553 399,00	11 544 352,00	12 034 141,00
200 1 200								
прочую закупку товаров, работ и услуг, всего	2640			244		3 532 843,00	3 676 094,00	3 823 038,00
из них:								
Услуги связи		0702	10 204 27000	244	221	11 890,00	12 342	12 836
Коммунальные услуги		0702	10 204 27000	244	223	2 145 959,00	2 227 505	2 316 605
Работы, услуги по содержанию имущества		0702	10 204 27000	244	225	259 898,00	278 777	289 828
Прочие работы, услуги		0702	10 204 27000	244	226	393 004,00	407 938	424 256
Страхование		0702	10 204 27000	244	227	8 000,00	8 304	8 636
Увеличение стоимости основных средств		0702	10 204 27000	244	310	30 180,00	31 327	32 580
Увеличение стоимости горюче-смазочных материалов		0702	10 204 27000	244	343	373 318,00	387 504	403 004
Увеличение стоимости строительных материалов		0702	10 204 27000	244	344	39 344,00	40 839	42 473
Увеличение стоимости мягкого инвентаря		0702	10 204 27000	244	345	135 000,00	140 130	145 735
Увеличение стоимости прочих оборотных запасов		0702	10 204 27000	244	346	136 250,00	141 428	147 085
Увеличение стоимости прочих материальных запасов однократного применения		0702	10 204 27000	244	349			
Увеличение стоимости неисключительных прав на результаты интеллектуальной деятельности с определенным сроком полезного использования		0702	10 204 27000	244	353			
200 3 202								
прочую закупку товаров, работ и услуг, всего	2640			244		1 073 800,00	1 116 756,00	1 161 450,00
из них:								
Услуги связи		0702	10 203 45320	244	221	60 000,00	62 400,00	64 896
Коммунальные услуги		0702	10 203 45320	244	223			
Работы, услуги по содержанию имущества		0702	10 203 45320	244	225	20 000,00	20 800,00	21 632
Прочие работы, услуги		0702	10 203 45320	244	226	101 350,00	105 404,00	109 620
Увеличение стоимости основных средств		0702	10 203 45320	244	310	817 450,00	850 148,00	884 154
Увеличение стоимости прочих оборотных запасов		0702	10 203 45320	244	346	75 000,00	78 004,00	81 148
Увеличение стоимости прочих материальных запасов однократного применения		0702	10 203 45320	244	349			
Увеличение стоимости неисключительных прав на результаты интеллектуальной деятельности с определенным сроком полезного использования		0702	10 203 45320	244	353			
999 0 000								
прочую закупку товаров, работ и услуг, всего	2640			244		18 771,00	0,00	0,00
из них:								
Услуги связи		0702	00 000 00 000	244	221			
Коммунальные услуги		0702	00 000 00 000	244	223	322,00		
Работы, услуги по содержанию имущества		0702	00 000 00 000	244	225			
Прочие работы, услуги		0702	00 000 00 000	244	226			
Увеличение стоимости основных средств		0702	00 000 00 000	244	310			
Увеличение стоимости продуктов питания		0702	00 000 00 000	244	342			
Увеличение стоимости строительных материалов		0702	00 000 00 000	244	344			
Увеличение стоимости мягкого инвентаря		0702	00 000 00 000	244	345			
Увеличение стоимости прочих оборотных запасов		0702	00 000 00 000	244	346	18 449,00		
Увеличение стоимости прочих материальных запасов однократного применения		0702	00 000 00 000	244	349			


Увеличение стоимости неисключительных прав на результаты интеллектуальной деятельности с определенным сроком полезного использования		0702	00 000 00 000	244	353			
906 1 003								
прочую закупку товаров, работ и услуг, всего	2640			244		526 680,00	0,00	0,00
Прочие работы, услуги		0702	10 420 27000	244	226	526 680,00		
906 1 006								
прочую закупку товаров, работ и услуг, всего	2640			244		2 270 600,00	2 359 820,00	2 454 220,00
Прочие работы, услуги		0702	10 205 27000	244	226	2 270 600,00	2 359 820,00	2 454 220,00
906 3 006								
прочую закупку товаров, работ и услуг, всего	2640			244		3 986 650,00	4 146 600,00	4 312 300,00
Прочие работы, услуги		0702	10 205 45400	244	226	3 986 650,00	4 146 600,00	4 312 300,00
906 1 009								
прочую закупку товаров, работ и услуг, всего	2640			244		1 000 000,00	0,00	0,00
Прочие работы, услуги		0702	10 418 27000	244	226	1 000 000,00		
906 1 015								
прочую закупку товаров, работ и услуг, всего	2640			244		26 000,00	0,00	28 248,00
Прочие работы, услуги		0702	10 204 27000	244	226	26 000,00		28 248,00
906 1 020								
прочую закупку товаров, работ и услуг, всего	2640			244		118 055,00	245 082,00	254 885,00
Работы, услуги по содержанию имущества		0702	10 204 27000	244	225	118 055,00	245 082,00	254 885,00
капитальные вложения в объекты государственной (муниципальной) собственности, всего	2650			400				
в том числе:								
строительство (реконструкция) объектов недвижимого имущества муниципальными учреждениями	2651			407				
Выплаты, уменьшающие доход, всего	3000			100				
в том числе:								
налог на прибыль	3010	0702	00 000 00 000	180				
налог на добавленную стоимость	3020	0702	00 000 00 000	180				
прочие налоги, уменьшающие доход	3030	0702	00 000 00 000	180				
Прочие выплаты, всего	4000			x				
из них:								
возврат в бюджет средств субсидии	4010			610				

Раздел 2. Сведения по выплатам на закупки товаров, работ, услуг

№ п/п	Наименование показателя	Код строки	Год начала закупки	Сумма, руб. (с точностью до двух знаков после запятой - 0,00)		
				на 2020 год	на 2021 год	на 2022 год
				текущий финансовый год	первый год планового периода	второй год планового периода
1	2	3	4	5	6	7
1.	Выплаты на закупку товаров, работ, услуг, всего	26000	x	12 553 399,00	11 544 352,00	12 034 141,00
1.1.	в том числе: по контрактам (договорам), заключенным до начала текущего финансового года без применения норм Федерального закона от 5 апреля 2013 г. № 44-ФЗ "О контрактной системе в сфере закупок товаров, работ, услуг для обеспечения государственных и муниципальных нужд" (Собрание законодательства Российской Федерации, 2013, № 14, ст. 1652; 2018, № 32, ст. 5104) (далее - Федеральный закон № 44-ФЗ) и Федерального закона от 18 июля 2011 г. № 223-ФЗ "О закупках товаров, работ, услуг отдельными видами юридических лиц" (Собрание законодательства Российской Федерации, 2011, № 30, ст. 4571; 2018, № 32,	26100	x			
1.2.	по контрактам (договорам), планируемыми к заключению в соответствующем финансовом году без применения норм Федерального закона № 44-ФЗ и Федерального закона № 223-ФЗ	26200	x			
1.3.	по контрактам (договорам), заключенным до начала текущего финансового года с учетом требований Федерального закона № 44-ФЗ и Федерального закона № 223-ФЗ	26300	x			
1.4.	по контрактам (договорам), планируемыми к заключению в соответствующем финансовом году с учетом требований Федерального закона № 44-ФЗ и Федерального закона № 223-ФЗ	26400	x	12553399	11544352	12034141
1.4.1.	в том числе: за счет субсидий, предоставляемых на финансовое обеспечение выполнения государственного (муниципального) задания	26410	x	4 606 643	4 792 850	4 984 488
1.4.1.1.	в том числе: в соответствии с Федеральным законом № 44-ФЗ	26411	x	3 532 843	3 676 094	3 823 038
1.4.1.2.	в соответствии с Федеральным законом № 223-ФЗ	26412	x			
1.4.2.	за счет субсидий, предоставляемых в соответствии с абзацем вторым пункта 1 статьи 78.1 Бюджетного кодекса Российской Федерации	26420	x			
1.4.2.1.	в том числе: в соответствии с Федеральным законом № 44-ФЗ	26421	x			
1.4.2.2.	в соответствии с Федеральным законом № 223-ФЗ	26422	x			
1.4.3.	за счет субсидий, предоставляемых на осуществление капитальных вложений	26430	x			
1.4.4.	за счет прочих источников финансового обеспечения	26440	x			
1.4.4.1.	в том числе: в соответствии с Федеральным законом № 44-ФЗ	26441	x			4

1.4.4.2.	в соответствии с Федеральным законом № 223-ФЗ	26442	x			
2.	Итого по контрактам, планируем к заключению в соответствующем финансовом году в соответствии с Федеральным законом № 44-ФЗ, по соответствующему году закупки	26500	x	12553399	11544352	12 034 141,00
	в том числе по году начала закупки:	26510				
3.	Итого по договорам, планируем к заключению в соответствующем финансовом году в соответствии с Федеральным законом № 223-ФЗ, по соответствующему году закупки	26600	x			
	в том числе по году начала закупки:	26610				

Руководитель учреждения



Н.Ю. Самойленко

(подпись)

(расшифровка подписи)

Директор МБУ «ЦБ»




И.Н. Соболева

(подпись)

(расшифровка подписи)

Исполнитель



М.Ю. Мазнева

(подпись)

(расшифровка подписи)

Обоснования (расчеты) плановых показателей по поступлениям доходов

Расчет плановых показателей по поступлениям доходов от оказания услуг, работ, компенсации затрат учреждений


№ п/п	Наименование показателя	Код дохода	Плата (тариф) за единицу услуги	Планируемый объем оказания услуг	Общий объем планируемых поступлений, руб.		
					на 2020 год	на 2021 год	на 2022 год
					текущий финансовый год	первый год планового периода	второй год планового периода
1	2	3	4	5	6	7	8
1	Субсидии на финансовое обеспечение выполнения муниципального задания за счет средств федерального бюджета (бюджета субъекта Российской Федерации, местного бюджета)	200 1 200		1 000	7 723 099,00	8 035 443,00	8 345 888,00
		200 3 201			24 994 750,00	26 364 267,00	28 019 896,00
		200 3 202			1 073 800,00	1 116 756,00	1 161 450,00
		Итого			33 791 649,00	35 516 466,00	37 527 234,00
3	Доходы от оказания услуг, выполнения работ, реализации готовой продукции иной приносящей доход деятельности Школа первоклассника	999 0 003			157 500,00	0,00	0,00
				900	25	157 500,00	
Итого:				x	67 898 298,00	71 032 932,00	75 054 468,00

Расчет плановых показателей по поступлениям доходов от целевых субсидий

№ п/п	Наименование показателя	Код субсидии	Сумма, руб.		
			на 2020 год	на 2021 год	на 2022 год
			текущий финансовый год	первый год планового периода	второй год планового периода
1	2	3	4	5	6
1	Субсидии бюджетным и автономным учреждениям на иные цели в части расходов на мероприятия направленные на повышение безопасности образовательных организаций	906 1 003	526 680		
2	Субсидии бюджетным и автономным учреждениям на иные цели в части расходов на организацию питания	906 1 006	2 270 600	2 359 820	2 454 220
3	Субсидии бюджетным и автономным учреждениям на иные цели в части расходов на организацию питания	906 3 006	3 986 650	4 146 600	4 312 300
4	Субсидии бюджетным и автономным учреждениям на иные цели в части расходов на оборудование спортивных площадок	906 1 009	1 000 000		
5	Субсидии бюджетным и автономным учреждениям на иные цели в части расходов на специальную оценку условий труда	906 1 015	26 000		28 248
6	Субсидии бюджетным и автономным учреждениям на иные цели в части расходов на техническое обслуживание инженерных систем	906 1 020	118 055	245 082	254 885
7	Субсидии бюджетным и автономным учреждениям на иные цели в части расходов оплаты штрафов, судебных решений	906 1 024	30 000		
Итого:		x	7 957 985	6 751 502	7 049 653

Расчет плановых показателей по поступлениям доходов от безвозмездных денежных поступлений

№ п/п	Наименование показателя	Код дохода	Сумма, руб.		
			на 2020 год	на 2021 год	на 2022 год
			текущий финансовый год	первый год планового периода	второй год планового периода
1	2	3	4	5	
1	Пожертвования юридических и физических лиц	999 0 002			
Итого:		x	0,00	0,00	0,00

Руководитель учреждения  Н.Ю. Самойленко
(подпись) (расшифровка подписи)

Исполнитель  М.Ю. Мазнева

**Расчеты (обоснования) к плану финансово-хозяйственной деятельности по расходам
Муниципальной бюджетной общеобразовательной школы-интернат "Общеобразовательная школа-интернат среднего общего образования №17 "Юные спасатели МЧС"**

на 2020 год

Расчеты (обоснования) расходов на оплату труда (211)**

КВР 111

Источник финансового обеспечения Субсидия на финансовое обеспечение на выполнения муниципального задания

№ п/п	Наименование показателя	код субсидии	Сумма в месяц, руб. на 01.01.2020 г.	Сумма в месяц, руб. на 01.10.2020 г.	Сумма в год
1	2	3	4	5	6
1	ФОТ педагогических работников	200 3 201	1 293 300,75	1 293 300,75	15 519 609
2	ФОТ непедагогических работников, участвующих в образовательном процессе		297 601,48	306 529,52	3 598 002
Итого:			x	x	19 117 611
3	ФОТ непедагогических работников, не участвующих в образовательном процессе	200 1 200	251 727,82	261 293,48	3 049 431
Итого:			x	x	3 049 431

Структура фонда оплаты труда

№ п/п	Наименование показателя	код субсидии	Сумма в месяц, руб. на 01.01.2020 г.	Сумма в месяц, руб. на 01.10.2020 г.	Сумма в год
1	2	3	4	5	6
1	ФОТ педагогических работников	200 3 201	1 293 300,75	1 293 300,75	15 519 609
	должностной оклад		765 912,08	765 912,08	9 190 944,96
	компенсационные выплаты		248 847,11	248 847,11	2 986 165,32
	стимулирующая часть		109 850,16	109 850,16	1 318 201,92
	% стимулирующей части		10%	10%	9%
	компенсационные выплаты (уральский коэффициент)		168 691,40	168 691,40	2 024 296,80
	замена за уходящих в отпуск *				
2	ФОТ непедагогических работников, участвующих в образовательном процессе	200 3 201	297 601,48	306 529,52	3 598 002
	должностной оклад		185 593,00	191 160,79	2 243 819,37
	компенсационные выплаты		2 400,00	2 400,00	28 800,00
	стимулирующая часть		70 790,90	72 986,62	856 077,96
	% стимулирующей части		27%	27%	29%
	компенсационные выплаты (уральский коэффициент)		38 817,58	39 982,11	469 304,55
	замена за уходящих в отпуск *				
3	ФОТ непедагогических работников, не участвующих в образовательном процессе	200 1 200	251 727,82	261 293,48	3 049 430
	должностной оклад		160 745,00	166 853,31	1 947 264,93
	компенсационные выплаты		5 514,72	5 514,72	66 176,64
	стимулирующая часть		52 634,04	54 843,69	638 237,43
	% стимулирующей части		24%	24%	21%
	компенсационные выплаты (уральский коэффициент)		32 834,06	34 081,76	397 751,82
	замена за уходящих в отпуск *				
Итого:			x	x	22 167 041,00

Расчеты (обоснования) расходов на оплату труда (211)**

КВР 111

Источник финансового обеспечения Доходы от приносящей доход деятельности

№ п/п	Наименование показателя	целевая статья	Сумма в месяц, руб. на 01.01.2020 г.	Сумма в месяц, руб. на 01.10.2020 г.	Сумма в год
1	2	3	4	5	6
1	ФОТ педагогических работников	999 0 003	7 342,00	7 342,00	88 104
2	ФОТ непедагогических работников, участвующих в образовательном процессе		1 267,49	1 315,65	15 354
Итого:			x	x	103 458

Расчеты (обоснования) расходов на оплату социальных пособий и компенсаций персоналу в денежной форме (266)

КВР 111

Источник финансового обеспечения Субсидия на финансовое обеспечение на выполнения муниципального задания

№	Наименование показателя	код субсидии	Средняя сумма выплаты	Количество месяцев	Сумма, руб. (гр 4 x гр 5)
1	2		4	5	6
1	Пособия за первые три дня временной нетрудоспособности за счет средств работодателя	200 3 201	8 577,50	12	102 930,00
2	Пособия за первые три дня временной нетрудоспособности за счет средств работодателя	200 1 200	583,33	12	7 000,00
Итого:			x	x	109 930

Расчеты (обоснования) расходов на оплату социальных пособий и компенсаций персоналу в денежной форме (266)

КВР 112

Источник финансового обеспечения Субсидия на финансовое обеспечение на выполнения муниципального задания

№ п/п	Наименование показателя	код субсидии	Численность работников, получающих пособие	Количество выплат в год на одного работника	Размер выплаты (пособия) в месяц, руб	Сумма, руб. (гр.3 x гр4 x гр 5)
1	2		4	5	6	7
1	Ежемесячные компенсационные выплаты в размере 57,5 рублей сотрудникам (работникам), находящимся в отпуске по уходу за ребенком до достижения им возраста 3 лет	200 3 201	1	12	57,5	690
Итого:			x	x		690

Расчеты (обоснования) страховых взносов на обязательное страхование в пенсионный фонд Российской Федерации, в Фонд социального страхования Российской Федерации, в Федеральный фонд обязательного медицинского страхования (213)

КВР 119

Источник финансового обеспечения Субсидия на финансовое обеспечение на выполнения муниципального задания

№ п/п	Наименование показателя	код субсидии	Размер базы для начисления страховых взносов, руб	Ставка	Сумма взноса, руб
1	2		4	5	6
1.	Начисления на выплаты по оплате труда	200 3 201	19 117 611	30,2%	5 773 519

2.	Начисления на выплаты по оплате труда	200 1 200	3 049 431	30,2%	920 928
Итого:			x		6 694 447

Расчеты (обоснования) страховых взносов на обязательное страхование в пенсионный фонд Российской Федерации, в Фонд социального страхования Российской Федерации, в Федеральный фонд обязательного медицинского страхования (213)

КВР 119

Источник финансового обеспечения Доходы от приносящей доход деятельности

№ п/п	Наименование показателя	код субсидии	Размер базы для начисления страховых взносов, руб	Ставка	Сумма взноса, руб
1	2		4	5	6
1.	Начисления на выплаты по оплате труда	999 0 003	103 458	30,2%	31 244
Итого:			x		31 244

Расчет (обоснование) расходов на уплату налогов, сборов и иных платежей (291)

КВР 851

Источник финансового обеспечения Субсидия на финансовое обеспечение на выполнения муниципального задания

№ п/п	Наименование показателя	код субсидии	Показатель объема годовой	Коэффициент платной деятельности	Количество раз (месяцев)	Сумма, руб. (гр.4 x гр5 x гр 6)
1	2		4	5	6	7
1.	Налог на имущество	200 1 200	215906,71	0,98605851	1	212 897
Итого:			x			212 897

Расчет (обоснование) расходов на уплату штрафов (в том числе административных), пеней, иных платежей (295)

КВР 853

Источник финансового обеспечения Субсидия на иные цели

№ п/п	Наименование показателя	код субсидии	Количество	Сумма	Количество раз (месяцев)	Сумма, руб. (гр.4 x гр5 x гр 6)
1	2		4	5	6	7
1.	Оплата штрафов, судебных решений	906 1 024	1	30 000	1	30 000
Итого:			x			30 000

Расчет (обоснование) расходов на уплату налогов, сборов и иных платежей (291)

КВР 852

Источник финансового обеспечения Доходы от приносящей доход деятельности

№ п/п	Наименование показателя	код субсидии	Показатель объема годовой	Коэффициент платной деятельности	Количество раз (месяцев)	Сумма, руб. (гр.4 x гр5 x гр 6)
1	2		4	5	6	7
1.	Транспортный налог	999 0 003				4 027
Итого:			x			4 027

Расчет (обоснование) расходов на оплату услуг связи (221)

КВР 244

Источник финансового обеспечения Субсидия на финансовое обеспечение на выполнения муниципального задания

№ п/п	Наименование показателя	код субсидии	Количество номеров/минут	Количество платежей в год	Стоимость за единицу, руб	Сумма, руб. (гр.4 x гр5 x гр 6)
1	2		4	5	6	7
1.	Предоставление в пользование абон. линии	200 1 200	3	12	264	9 504,00
2.	Предоставление местных тел. соединений		280	12	0,71	2 386,00
	Итого:		x	x	x	11 890,00
1.	Интернет	200 3 202	1	12	5000	60 000,00
	Итого:		x	x	x	60 000,00

Расчет (обоснование) расходов на коммунальные услуги (223)

КВР 244

Источник финансового обеспечения **Субсидия на финансовое обеспечение на выполнения муниципального задания**

№ п/п	Наименование показателя	код субсидии	Объем	Количество работ (услуг)	Тариф с НДС	Сумма, руб. (гр.4 x гр5 x гр 6)	
1	2		4	5	6	7	
1	Электроснабжение	200 1 200	3 941,92	12	6,9716	329 778	
							329 778,00
2	Тепловая энергия		75,77	12	1610,12	1 463 986	
3	Теплоноситель		11,26	12	30,6	4 135	
4	ГВС: на тепло		6,84	12	1610,12	132 159	
5	ГВС: на холодную воду		125,44	12	20,1787	30 376	
							1 630 656,00
6	Холодное водоснабжение		246,60	12	20,1787	59 713	
7	Водоотведение		356,76	12	16,0932	68 897	
							128 610,00
8	Вывоз ТКО	5,50	6	835,9700	27 587		
9	Вывоз ТКО	5,50	6	888,7200	29 328		
						56 915,00	
	Итого:		x	x		2 145 959	

Расчет (обоснование) расходов на коммунальные услуги (223)

КВР 244

Источник финансового обеспечения **Доходы от приносящей доход деятельности**

№ п/п	Наименование показателя	код субсидии	Объем	Количество работ (услуг)	Тариф с НДС	Сумма, руб. (гр.4 x гр5 x гр 6)	
1	2		4	5	6	7	
1	Электроснабжение	999 0 003	6,00	7	6,9716	293	
							293,00
2	Холодное водоснабжение		0,11232	7	20,1787	16	
3	Водоотведение	0,11232	7	16,0932	13		
						29,00	
	Итого:		x	x		322	

Расчет (обоснование) расходов на оплату работ, услуг по содержанию имущества (225)

КВР 244

Источник финансового обеспечения **Субсидия на финансовое обеспечение на выполнения муниципального задания**

№ п/п	Наименование показателя	код субсидии	Объем	Количество работ (услуг)	Средняя стоимость работ (услуг), руб	Сумма, руб. (гр.4 x гр5 x гр 6)
1	2		4	5	6	7
1	Дератизация помещений	}	1802,29	12	1,06	22 925,13
2	Дезинсекция помещений		1802,29	12	0,71	15 355,51
3	Дезинсекция помещений против мух		100	3	1,63	489,00

4	Обработка чердачных перекрытий огнезащитных составом		2300	1	40,00	92 000,00
5	Поверка вентиляционных каналов		3	1	2 120,00	6 360,00
6	Испытание пожарных рукавов		9	1	1 000,00	9 000,00
7	Техническое обслуживание камер видеонаблюдения	200 1 200	12	1	2 640,00	31 680,00
8	Техническое обслуживание пожарной сигнализации	+	12	1	2 420,00	29 040,00
9	Техническое обслуживание тревожной сигнализации		12	1	320,00	3 840,00
10	Техническое обслуживание системы ГЛОНАСС	?	12	1	500,00	6 000,00
11	ТО автобуса	+	1	372	43,59	16 215,48
12	ТО-1		1	1	22 836,00	22 836,00
13	ТО-2		1	1	1 557,00	1 557,00
14	Инструментальный контроль		1	2	1 300,00	2 600,00
						259 898
15	Заправка картриджей	200 3 202	40	500	1	20 000
						20 000
	Итого:		x			279 898

Расчет (обоснование) расходов на оплату работ, услуг по содержанию имущества (225)

КВР 244

Источник финансового обеспечения **Субсидия на иные цели**

№ п/п	Наименование показателя	код субсидии	Объем	Количество работ (услуг)	Средняя стоимость работ (услуг), руб	Сумма, руб. (гр.4 x гр5 x гр 6)
1	2		4	5	6	7
1	Техническое обслуживание инженерных систем	906 1 020	4533,6	6	4,34	118 054,94
	Итого:	x	x	x		118 055

Расчет (обоснование) расходов на оплату прочих работ, услуг (226)

КВР 244

Источник финансового обеспечения **Субсидия на финансовое обеспечение на выполнения муниципального задания**

№ п/п	Наименование показателя	код субсидии	Количество	Средняя стоимость работ (услуг),	Количество раз (месяцев)	Сумма, руб. (гр.4 x гр5 x гр 6)
1	2		4	5	6	7
1	Установка, настройка, передача неисключительных прав на использование ПО ViPNet Client 3.x (КС2) и (или) продление сертификата	?	1	2 200,00	1	2 200,00
2	Мониторинг сигнала в пожарной сигнализации		12	2150	1	25 800,00
3	Периодический медицинский осмотр		55	2894	1	159 170,00
4	Гигиеническое обучение		55	623	1	34 265,00
5	Лабораторное обследование сотрудников (ЦГСЭН)	200 1 200	55	284	1	15 620,00
6	Реагирование на сигнал ПС	+	1	215	12	2 580,00
7	Реагирование на тревожный сигнал	+	1	1603,73	12	19 244,76
8	Услуги ЦГСЭН (лабораторные исследования)		1	11093,5	4	44 374,00
9	Хостинг		1	2000	1	2 000,00
10	Услуги автостоянки	?	1	5229	9	47 061,00
11	Услуги автостоянки	+	1	2802	3	8 406,00
12	Медосмотр водителя	+	1	58	372	21 576,00

13	Профпереподготовка водителя		1	3507	1	3 507,00
14	Реагирование на сигналы ОС	+	1	600	12	7 200,00
						393 004
11	Базовый пакет Майкрософт	+	1	37200	1	37 200
12	Сайт для образовательного учреждения	200 3 202	1	4200	1	4 200
13	Курсовая переподготовка		23	2 606,52	1	59 950
						101 350
	Итого:		х			494 354

Расчет (обоснование) расходов на оплату прочих работ, услуг (226)

КВР 244

Источник финансового обеспечения Субсидия на иные цели

№ п/п	Наименование показателя	код субсидии	Количество (услуг, чел/час, д/дни)	Средняя стоимость работ (услуг, 1)	Количество раз (месяцев)	Сумма, руб. (гр.4 x гр5 x гр 6)
1	2		4	5	6	7
1	Физическая охрана	906 1 003	418	210	6	526 680
						526 680
2	Организация питания обучающихся	906 1 006	17 977	126,31		2 270 600
						2 270 600
3	Организация питания обучающихся	906 3 006	34 845	114,41		3 986 650
						3 986 650
4	Проект оборудования спортивных площадок	906 1 009	1	1000000	1	1 000 000
						1 000 000
5	Специальная оценка условий труда	906 1 015	1	26000	1	26 000
						26 000
	Итого:		х			7 809 930

Расчет (обоснование) расходов на оплату услуг по страхованию (227)

КВР 244

Источник финансового обеспечения Субсидия на финансовое обеспечение на выполнения муниципального задания

№ п/п	Наименование показателя	код субсидии	Количество	Средняя стоимость работ (услуг), руб	Количество раз (месяцев)	Сумма, руб. (гр.4 x гр5 x гр 6)
1	2		4	5	6	7
1.	ОСАГО	200 1 200	1	8 000,00	1	8 000,00
	Итого:		х			8 000

Расчет (обоснование) расходов на приобретение основных средств (310)

КВР 244

Источник финансового обеспечения Субсидия на финансовое обеспечение на выполнения муниципального задания

№ п/п	Наименование расходов	код субсидии	Количество	Средняя стоимость, руб	Сумма, руб. (гр.4 x гр5)
1	2		4	5	6
1	Коврик диэлектрический	200 1 200	5	340	1700
2	Увлажнитель воздуха		5	4600	23000
3	Тряпкодержатель		5	160	800
4	Ведро		3	210	630
5	Лопата снеговая		3	850	2550
6	Движок для уборки снега		1	1500	1 500
					30 180

7	Мебель для учебных кабинетов	200 3 202	60	1900	114000
8	Доска		2	15000	30000
9	Учебно-наглядные пособия		10	3000	30000
10	Учебники		500	1201,2	600600
11	Компьютер		1	30000	30000
12	Принтер		1	12850	12850
Итого:			x		817 450
					847 630

Расчет (обоснование) расходов на приобретение горюче-смазочных материалов (343)

КВР 244

Источник финансового обеспечения Субсидия на финансовое обеспечение на выполнения муниципального задания

№ п/п	Наименование расходов	код субсидии	Количество	Средняя стоимость, руб	Количество месяцев	Сумма, руб. (гр4 x гр 5 x гр 6)
1	2	3	4	5	6	7
1	Бензин АИ-95 (зимний период)	200 1 200	884,40	44,32	5,5	215 581
2	Бензин АИ-95 (летний период)		804,72	44,32	3,5	124 828
3	Бензин АИ-95 (отопитель в зимний период)		42,46	44,32	5,5	10 351
4	моторное масло		2,1	166,20	102,73	17 074
5	трансмиссионное масло		0,3	23,74	99,75	2 368
6	спец.масла и жидкости		0,1	7,91	105	831
7	пластические смазки		0,25	19,79	94,5	1 870
8	охлаждающая жидкость		0,1	7,91	52,5	415
Итого:			x	x	x	373 318

Расчет (обоснование) расходов на приобретение строительных материалов (344)

КВР 244

Источник финансового обеспечения Субсидия на финансовое обеспечение на выполнения муниципального задания

№ п/п	Наименование расходов	код субсидии	Количество	Средняя стоимость, руб	Сумма, руб. (гр4 x гр 5)
1	2		4	5	6
1	Сантехническое оборудование	200 1 200	20	1 174,70	23 494,00
2	Электрооборудование		120	132,08	15 850,00
Итого:			x	x	39 344,00

Расчет (обоснование) расходов на приобретение мягкого инвентаря (345)

КВР 244

Источник финансового обеспечения Субсидия на финансовое обеспечение на выполнения муниципального задания

№ п/п	Наименование расходов	код субсидии	Количество	Средняя стоимость, руб	Сумма, руб. (гр4 x гр 5)
1	2		4	5	6
1.	Содержание детей в интернате	200 1 200	40	3 000,00	120 000
2	Халат для уборки		10	1 500,00	15 000
Итого:			x	x	135 000

Расчет (обоснование) расходов на приобретение прочих оборотных запасов (346)

КВР 244

Источник финансового обеспечения Субсидия на финансовое обеспечение на выполнения муниципального задания

№ п/п	Наименование расходов	код субсидии	Количество	Средняя стоимость, руб	Сумма, руб. (гр4 x гр 5)
1	2		4	5	6
1	Мыло хозяйственное	200 1 200	76	125,00	9 500,00
2	Мыло туалетное		95	250,00	23 750,00
3	Туалетная бумага		760	12,00	9 120,00
4	Порошок стиральный		48	140,00	6 720,00
5	Мыло хозяйственное		40	125,00	5 000,00
6	Мыло жидкое		150	50,00	7 500,00
7	Чистящее, дезинфицирующее средство		144	125,00	18 000,00
8	Деохлор		3500	3,80	13 300,00
9	Ткань для пола		150	38,20	5 730,00
10	Веник		10	60,00	600,00
11	Сидение для унитаза		3	260,00	780,00
12	Дозатор для жидкого мыла		5	450,00	2 250,00
13	Энергосберегающая лампа		50	120,00	6 000,00
14	Запчасти к автобусу		1	28 000,00	28 000,00
					136 250
15	Расходные материалы к оргтехнике	200 3 202	30	1000	30000
16	Канцтовары		100	450	45000
					75 000
	Итого:		x		211 250

Расчет (обоснование) расходов на приобретение прочих оборотных запасов (346)

КВР 244

Источник финансового обеспечения Доходы от приносящей доход деятельности

№ п/п	Наименование расходов	код субсидии	Количество	Средняя стоимость, руб	Сумма, руб. (гр4 x гр 5)
1	2		4	5	6
1	Приобретение на развитие материальной технической базы	999 0 003	25	737,96	18 449,00
					18 449
	Итого:		x	x	18 449

Руководитель учреждения




Н.Ю. Самойленко

(подпись)

(расшифровка подписи)

Исполнитель



М.Ю. Мазнева

(подпись)

(расшифровка подписи)

Приложение № 1 к Порядку составления и утверждения плана финансово-хозяйственной деятельности муниципальных бюджетных и автономных образовательных учреждений, подведомственных Управлению образования Верхнесалдинского городского округа

УТВЕРЖДАЮ



(наименование должности лица, утверждающего документ; наименование органа, осуществляющего функции и полномочия учредителя (учреждения))

А.Е. Золотарев
(расшифровка подписи)

15 января 20 20 г.

ОБ ОПЕРАЦИЯХ С ЦЕЛЕВЫМИ СУБСИДИЯМИ ПРЕДОСТАВЛЕННЫМИ ОРГАНИЗАЦИИ НА 2020 Г.

КОДЫ	0501016
Дата	15.01.2020
по ОКПО	55162020
Дата представления предыдущих Сведений по ОКТМО	65708000
Глава по БК	906
по ОКПО	69522350
по ОКЕИ	383
по ОКВ	643

форма по ОКУД

от " 15 января 20 20 г. Муниципальное бюджетное общеобразовательная школа-интернат "Общеобразовательная школа-интернат среднего общего образования №17 "Юные спасатели МЧС"

ИНН/КПП 6607011572/662301001

Дата представления предыдущих Сведений по ОКТМО

Бюджет Верхнесалдинского городского округа

Управление образования администрации Верхнесалдинского городского округа

Финансовое управление администрации Верхнесалдинского городского округа

Единица измерения: руб. (с точностью до второго десятичного знака)

(наименование иностранной валюты)

Наименование субсидии	Код субсидии	Код по бюджетной классификации Российской Федерации	Разрешенный к использованию остаток субсидии прошлых лет на начало 2020 г.		Планируемые	
			код	сумма	поступления	выплаты
1	2	3	4	5	6	7
Субсидии бюджетным и автономным учреждениям на иные цели в части расходов на мероприятия направленные на повышение безопасности образовательных организаций	906 1 003	0702 10 420 27 000 244 226		526 680,00	526 680,00	526 680,00
Субсидии бюджетным и автономным учреждениям на иные цели в части расходов на организацию питания	906 1 006	0702 10 205 27 000 244 226		2 270 600,00	2 270 600,00	2 270 600,00

Субсидии бюджетным и автономным учреждениям на иные цели в части расходов на организацию питания	906 3 006	0702 10 205 45 400 244 226			3 986 650,00	3 986 650,00
Субсидии бюджетным и автономным учреждениям на иные цели в части расходов на оборудование спортивных площадок	906 1 009	0702 10 418 27 000 244 226			1 000 000,00	1 000 000,00
Субсидии бюджетным и автономным учреждениям на иные цели в части расходов на специальную оценку условий труда	906 1 015	0702 10 204 27 000 244 226			26 000,00	26 000,00
Субсидии бюджетным и автономным учреждениям на иные цели в части расходов на техническое обслуживание инженерных систем	906 1 020	0702 10 204 27 000 244 225			118 055,00	118 055,00
Субсидии бюджетным и автономным учреждениям на иные цели в части расходов оплаты штрафов, судебных решений	906 1 024	0702 10 204 27 000 853 295			30 000,00	30 000,00
Всего					7 957 985,00	7 957 985,00

Номер страницы
Всего страниц

ОТМЕТКА ОРГАНА, ОСУЩЕСТВЛЯЮЩЕГО ВЕДЕНИЕ ЛИЦЕВОГО СЧЕТА,
О ПРИНЯТИИ НАСТОЯЩИХ СВЕДЕНИИ

Ответственный исполнитель
" " " " (подпись) (расшифровка подписи) (номер телефона)
" " " " (подпись) (расшифровка подписи) (номер телефона)

Руководитель (подпись) Н.Ю. Самойленко (расшифровка подписи)

Руководитель финансовой службы (подпись) Н.И. Шалаева (расшифровка подписи)

Ответственный исполнитель (подпись) М.Ю. Мазнева (расшифровка подписи)
" 15 " января 20 20 г.

5-61-05 (номер телефона)

**ДОКУМЕНТ ПОДПИСАН
ЭЛЕКТРОННОЙ ПОДПИСЬЮ**

СВЕДЕНИЯ О СЕРТИФИКАТЕ ЭП

Сертификат 603332450510203670830559428146817986133868575828

Владелец Самойленко Наталья Юрьевна

Действителен с 08.06.2021 по 08.06.2022