

УТВЕРЖДАЮ:



Самойленко Н.Ю.
(расшифровка подписи)

2022 г.

**План финансово-хозяйственной деятельности
муниципального бюджетного учреждения
на 2022 год и плановый период 2023-2024 годов**

С. Мале 2022 г.

Орган, осуществляющий функции и полномочия учредителя

Управление образования администрации Верхнесалдинского городского округа

Учреждение

Муниципальной бюджетной общеобразовательной школы-интернат "Общеобразовательная школа-интернат среднего общего образования №17 "Юные спасатели МЧС"

Ед. измерения: руб.

Дата по сводному реестру глава по БК по сводному реестру ИНН КПП по ОКЕИ

Коды
.05.2022 г
906
6607011572
662301001
383

Раздел 1. Поступления и выплаты

Наименование показателя	Код строки	Раздел, подраздел	Целевая статья	Код по бюджетной классификации Российской Федерации	КОСГУ	Сумма, руб. (с точностью до двух знаков после запятой - 0,00)		
						на 2022 год	на 2023 год	на 2024 год
						текущий финансовый год	первый год планового периода	второй год планового периода
1	2	3	4	5	6	7	8	9
Остаток средств на начало текущего финансового года	0001		00 000 00000	x		797 695,26	0,00	0,00
Остаток средств на начало текущего финансового года (200 5 200)		0702	00 000 00000	x		656 661,69		
Остаток средств на начало текущего финансового года (200 5 201)		0702	00 000 00000	x		44 280,21		
Остаток средств на начало текущего финансового года (200 5 202)		0702	00 000 00000	x		79 986,09		
Остаток средств на начало текущего финансового года (999 0 000)		0702	00 000 00000	x		458,00		
Остаток средств на начало текущего финансового года (999 0 002)		0702	00 000 00000	x		4 400,00		
Остаток средств на начало текущего финансового года (999 0 003)		0702	00 000 00000	x		8 692,60		
Остаток средств на начало текущего финансового года (999 0 009)		0702	00 000 00000	x		2 870,00		
Остаток средств на начало текущего финансового года (999 0 011)		0702	00 000 00000	x		346,67		
Остаток средств на конец текущего финансового года	0002	0702		x				
Доходы, всего	1000					52 366 338,00	49 370 996,00	49 473 997,00
в том числе:								
доходы от собственности всего:	1100			120		21 000,00	0,00	0,00
доход от аренды		0113	00 000 00000	120		21 000,00		
доходы от оказания услуг, работ, компенсации затрат учреждений, всего	1200			130		36 868 675,00	37 128 286,00	37 869 695,00
в том числе:								
субсидии на финансовое обеспечение выполнения муниципального задания за счет средств бюджета	1210	0702	00 000 00000	130		36 573 370,00	37 128 286,00	37 869 695,00
оказание платных услуг	1220	0702	00 000 00000	130		270 760,00		
оказание платных услуг	1230	0707	00 000 00000	130		24 545,00		
доходы от штрафов, пеней, иных сумм принудительного изъятия, всего	1300			140		0,00	0,00	0,00
	1310	0702	00 000 00000	140				
безвозмездные денежные поступления, всего	1400			150		15 476 663,00	12 242 710,00	11 604 302,00
в том числе:								
целевые субсидии	1410	0702	00 000 00000	150		12 932 728,00	12 242 710,00	11 604 302,00
пожертвования юридических и физических лиц	1420	0702	00 000 00000	150		2 296 700,00		
целевые субсидии	1430	0707	00 000 00000	150		247 235,00		
безвозмездные денежные поступления капитального характера, всего	1400			160		0,00	0,00	0,00
в том числе:								
целевые субсидии	1440	0702	00 000 00000	160				
прочие доходы, всего	1500			180		0,00	0,00	0,00
в том числе:								
целевые субсидии	1510	0702	00 000 00000	180				
	1520	0702	00 000 00000	180				
доходы от операций с активами, всего	1600			440		0,00	0,00	0,00
в том числе: доходы от реализации неиспользуемого имущества, утиля, невозвратной тары, лома черных и цветных металлов	1610	0702	00 000 00000	440				
прочие поступления, всего	1700							

из них: увеличение остатков денежных средств за счет возврата дебиторской задолженности прошлых лет	1710			510				
Расходы, всего:	2000					53 160 533,26	49 370 996,00	49 473 997,00
в том числе:								
на выплаты персоналу, всего	2100			x		34 709 363,21	34 383 146,00	35 034 314,00
200 1 200						5 000 646,00	5 037 206,00	5 238 694,00
оплата труда	2110	0702	10 204 27000	111	211	3 818 742,00	3 868 822,00	4 023 575,00
оплата труда	2111	0702	10 204 27000	111	266	22 000,00		
прочие выплаты персоналу, в том числе компенсационного характера	2120	0702	10 204 27000	112	266			
взносы по обязательному социальному страхованию на выплаты по оплате труда работников и иные выплаты работникам учреждений, всего	2140	0702	10 204 27000	119	213	1 159 904,00	1 168 384,00	1 215 119,00
в том числе: на выплаты по оплате труда:	2141	0702	10 204 27000	119	213	1 159 904,00	1 168 384,00	1 215 119,00
200 3 201						26 940 450,00	27 369 440,00	27 819 120,00
оплата труда	2110	0702	10 203 45310	111	211	20 561 590,00	21 021 075,00	21 366 455,00
оплата труда	2111	0702	10 203 45310	111	266	130 000,00		
прочие выплаты персоналу, в том числе компенсационного характера	2120	0702	10 203 45310	112	266			
взносы по обязательному социальному страхованию на выплаты по оплате труда работников и иные выплаты работникам учреждений, всего	2140	0702	10 203 45310	119	213	6 248 860,00	6 348 365,00	6 452 665,00
в том числе: на выплаты по оплате труда:	2141	0702	10 203 45310	119	213	6 248 860,00	6 348 365,00	6 452 665,00
200 5 201						44 280,21	0,00	0,00
оплата труда	2110	0702	10 203 45310	111	211	34 009,38		
оплата труда	2111	0702	10 203 45310	111	266			
прочие выплаты персоналу, в том числе компенсационного характера	2120	0702	10 203 45310	112	266			
взносы по обязательному социальному страхованию на выплаты по оплате труда работников и иные выплаты работникам учреждений, всего	2140	0702	10 203 45310	119	213	10 270,83	0,00	0,00
в том числе: на выплаты по оплате труда:	2141	0702	10 203 45310	119	213	10 270,83		
906 3 032						1 976 500,00	1 976 500,00	1 976 500,00
оплата труда	2110	0702	10 230 5 3030	111	211	1 518 050,00	1 518 050,00	1 518 050,00
оплата труда	2111	0702	10 230 5 3030	111	266			
прочие выплаты персоналу, в том числе компенсационного характера	2120	0702	10 230 5 3030	112	266			
взносы по обязательному социальному страхованию на выплаты по оплате труда работников и иные выплаты	2140	0702	10 230 5 3030	119	213	458 450,00	458 450,00	458 450,00
в том числе: на выплаты по оплате труда:	2141	0702	10 230 5 3030	119	213	458 450,00	458 450,00	458 450,00
999 0 000						747 487,00	0,00	0,00
оплата труда	2110	0702	00 000 00 000	111	211	442 003,00		
Социальное пособие и компенсация персоналу в денежной форме	2110	0702	00 000 00 000	112	212	32 800,00		
прочие работы, услуги	2110	0702	00 000 00 000	113	226	139 200,00		
взносы по обязательному социальному страхованию на выплаты по оплате труда работников и иные выплаты	2140	0702	00 000 00 000	119	213	133 484,00	0,00	0,00
в том числе: на выплаты по оплате труда:	2141	0702	00 000 00 000	119	213	133 484,00		
социальные и иные выплаты населению, всего	2200			300		38 850,00	0,00	0,00
906 1 027						10 840,00	0,00	0,00
из них: Пособия по социальной помощи населению в натуральной форме	2212	0707	10 308 27000	323	263	10 840,00		
906 3 027						28 010,00	0,00	0,00
из них: Пособия по социальной помощи населению в натуральной форме	2212	0707	10 309 45600	323	263	28 010,00		
уплата налогов, сборов и иных платежей, всего	2300			850		433 611,85	208 230,00	205 792,00
200 1 200						210 669,00	208 230,00	205 792,00
из них: налог на имущество организаций и земельный налог	2310	0702	10 204 27000	851	291	206 642,00	204 203,00	201 765,00
иные налоги (включаемые в состав расходов) в бюджеты бюджетной системы Российской Федерации, а также государственная пошлина	2320	0702	10 204 27000	852	291	4 027,00		
другие экономические санкции	2330	0702	10 204 27000	853	295		4 027,00	4 027,00
200 5 200						192 942,85	0,00	0,00
Безвозмездные перечисления государственным и муниципальным организациям	2310	0702	10 204 27000	853	241	16 850,85		
уплата штрафов (в том числе административных), пеней, иных платежей	2330	0702	10 204 27000	853	295	176 092,00		
999 0 000						12 500,00	0,00	0,00
из них: исполнение судебных актов Российской Федерации и мировых соглашений	2320	0702	00 000 00 000	831	297			
налог на имущество организаций и земельный налог	2310	0702	00 000 00 000	851	291			

уплата штрафов (в том числе административных), пеней, иных платежей	2330	0702	00 000 00 000	853	295	12 500,00		
999 0 000						17 500,00	0,00	0,00
уплата штрафов (в том числе административных), пеней, иных платежей	2330	0113	00 000 00 000	853	295	17 500,00		
906 1 024						0,00	0,00	0,00
из них:								
уплата штрафов (в том числе административных), пеней, иных платежей	2330	0702	10 204 27000	853	295			
расходы на закупку товаров, работ, услуг, всего	2600			x		17 978 708,20	14 779 620,00	14 233 891,00
200 1 200								
прочую закупку товаров, работ и услуг, всего	2640			244		1 209 731,00	1 298 974,00	1 298 974,00
из них:								
Услуги связи		0702	10 204 27000	244	221	12 666,00	12 666,00	12 666,00
Коммунальные услуги		0702	10 204 27000	244	223	107 082,00	196 325,00	196 325,00
Работы, услуги по содержанию имущества		0702	10 204 27000	244	225	164 528,00	170 528,00	170 528,00
Прочие работы, услуги		0702	10 204 27000	244	226	356 929,00	350 929,00	350 929,00
Страхование		0702	10 204 27000	244	227	4 300,00	4 300,00	4 300,00
Увеличение стоимости основных средств		0702	10 204 27000	244	310			
Увеличение стоимости горюче-смазочных материалов		0702	10 204 27000	244	343	435 056,00	435 056,00	435 056,00
Увеличение стоимости строительных материалов		0702	10 204 27000	244	344			
Увеличение стоимости мягкого инвентаря		0702	10 204 27000	244	345			
Увеличение стоимости прочих оборотных запасов		0702	10 204 27000	244	346	129 170,00	129 170,00	129 170,00
Увеличение стоимости прочих материальных запасов однократного применения		0702	10 204 27000	244	349			
Увеличение стоимости неисключительных прав на результаты интеллектуальной деятельности с определенным сроком полезного использования		0702	10 204 27000	244	353			
200 1 200								
прочую закупку товаров, работ и услуг, всего	2640			247		2 030 874,00	1 986 196,00	2 029 755,00
из них:								
Коммунальные услуги		0702	10 204 27000	247	223	2 030 874,00	1 986 196,00	2 029 755,00
200 5 200								
прочую закупку товаров, работ и услуг, всего	2640			244		463 718,84	0,00	0,00
из них:								
Услуги связи		0702	10 204 27000	244	221			
Коммунальные услуги		0702	10 204 27000	244	223			
Работы, услуги по содержанию имущества		0702	10 204 27000	244	225	426 809,84		
Прочие работы, услуги		0702	10 204 27000	244	226	36 909,00		
Страхование		0702	10 204 27000	244	227			
Увеличение стоимости основных средств		0702	10 204 27000	244	310			
Увеличение стоимости горюче-смазочных материалов		0702	10 204 27000	244	343			
Увеличение стоимости строительных материалов		0702	10 204 27000	244	344			
Увеличение стоимости мягкого инвентаря		0702	10 204 27000	244	345			
Увеличение стоимости прочих оборотных запасов		0702	10 204 27000	244	346			
Увеличение стоимости прочих материальных запасов однократного применения		0702	10 204 27000	244	349			
Увеличение стоимости неисключительных прав на результаты интеллектуальной деятельности с определенным сроком полезного использования		0702	10 204 27000	244	353			
200 5 200								
прочую закупку товаров, работ и услуг, всего	2640			247		0,00	0,00	0,00
из них:								
Коммунальные услуги		0702	10 204 27000	247	223			
200 3 202								
прочую закупку товаров, работ и услуг, всего	2640			244		1 181 000,00	1 228 240,00	1 277 360,00
из них:								
Услуги связи		0702	10 203 45320	244	221	66 000,00	66 000,00	66 000,00
Коммунальные услуги		0702	10 203 45320	244	223			
Работы, услуги по содержанию имущества		0702	10 203 45320	244	225	4 000,00		
Прочие работы, услуги		0702	10 203 45320	244	226	132 340,00	132 340,00	132 340,00
Увеличение стоимости основных средств		0702	10 203 45320	244	310	817 850,00	1 029 900,00	1 079 020,00
Увеличение стоимости прочих оборотных запасов		0702	10 203 45320	244	346	148 310,00		
Увеличение стоимости прочих материальных запасов однократного применения		0702	10 203 45320	244	349	12 500,00		
Увеличение стоимости неисключительных прав на результаты интеллектуальной деятельности с определенным сроком полезного использования		0702	10 203 45320	244	353			
200 5 202								
прочую закупку товаров, работ и услуг, всего	2640			244		79 986,09	0,00	0,00
из них:								
Услуги связи		0702	10 203 45320	244	221			
Коммунальные услуги		0702	10 203 45320	244	223			
Работы, услуги по содержанию имущества		0702	10 203 45320	244	225			
Прочие работы, услуги		0702	10 203 45320	244	226			
Увеличение стоимости основных средств		0702	10 203 45320	244	310	79 986,09		
Увеличение стоимости прочих оборотных запасов		0702	10 203 45320	244	346			
Увеличение стоимости прочих материальных запасов однократного применения		0702	10 203 45320	244	349			

Увеличение стоимости неисключительных прав на результаты интеллектуальной деятельности с определенным сроком полезного использования		0702	10 203 45320	244	353			
999 0 000								
прочую закупку товаров, работ и услуг, всего	2640			244		1 824 006,27	0,00	0,00
из них:								
Услуги связи		0702	00 000 00 000	244	221			
Транспортные услуги		0702	00 000 00 000	244	222	28 000,00		
Коммунальные услуги		0702	00 000 00 000	244	223	21,00		
Работы, услуги по содержанию имущества		0702	00 000 00 000	244	225	38 820,00		
Прочие работы, услуги		0702	00 000 00 000	244	226	253 292,27		
Увеличение стоимости основных средств		0702	00 000 00 000	244	310	288 279,00		
Увеличение стоимости продуктов питания		0702	00 000 00 000	244	342			
Увеличение стоимости строительных материалов		0702	00 000 00 000	244	344			
Увеличение стоимости мягкого инвентаря		0702	00 000 00 000	244	345	1 129 000,00		
Увеличение стоимости прочих оборотных запасов		0702	00 000 00 000	244	346	65 594,00		
Увеличение стоимости материальных запасов		0702	00 000 00 000	244	347	21 000,00		
Увеличение стоимости неисключительных прав на результаты интеллектуальной деятельности с определенным сроком полезного использования		0702	00 000 00 000	244	353			
999 0 000								
прочую закупку товаров, работ и услуг, всего	2640			247		234,00	0,00	0,00
из них:								
Коммунальные услуги		0702	00 000 00 000	247	223	234,00		
999 0 000								
прочую закупку товаров, работ и услуг, всего	2640			244		24 545,00	0,00	0,00
Увеличение стоимости основных средств		0707	00 000 00 000	244	310	5 040,00		
Прочие работы, услуги		0707	00 000 00 000	244	341	800,00		
Увеличение стоимости лекарственных препаратов и материалов, применяемых в медицинских целях		0707	00 000 00 000	244	346	14 992,00		
Увеличение стоимости прочих оборотных запасов		0707	00 000 00 000	244	349	3 713,00		
999 0 000								
прочую закупку товаров, работ и услуг, всего	2640			244			0,00	0,00
Увеличение стоимости лекарственных препаратов и материалов, применяемых в медицинских целях		0113	00 000 00 000	244	346			
906 1 003								
прочую закупку товаров, работ и услуг, всего	2640			244		1 117 700,00	833 500,00	833 500,00
Прочие работы, услуги		0702	10 420 27000	244	226	833 500,00	833 500,00	833 500,00
Услуги, работы для целей капитальных вложений		0702	10 420 27000	244	228	284 200,00	0,00	0,00
906 3 030								
прочую закупку товаров, работ и услуг, всего	2640			244		0,00		
Увеличение стоимости основных средств		0702	10 203 45320	244	310			
906 1 006								
прочую закупку товаров, работ и услуг, всего	2640			244		2 752 060,00	2 752 060,00	2 752 060,00
Прочие работы, услуги		0702	10 205 27000	244	226	2 752 060,00	2 752 060,00	2 752 060,00
906 3 006								
прочую закупку товаров, работ и услуг, всего	2640			244		3 901 490,00	4 231 800,00	4 401 072,00
Прочие работы, услуги		0702	10 205 45400	244	226	3 901 490,00	4 231 800,00	4 401 072,00
906 1 001								
прочую закупку товаров, работ и услуг, всего	2640			244		1 487 500,00	854 900,00	0,00
Работы, услуги по содержанию имущества		0702	10 416 27000	244	225	1 487 500,00	854 900,00	0,00
906 1 015								
прочую закупку товаров, работ и услуг, всего	2640			244		0,00	0,00	0,00
Прочие работы, услуги		0702	10 204 27000	244	226			
906 1 020								
прочую закупку товаров, работ и услуг, всего	2640			244		19 678,00	0,00	0,00
Работы, услуги по содержанию имущества		0702	10 204 27000	244	225	19 678,00	0,00	0,00
906 3 031								
прочую закупку товаров, работ и услуг, всего	2640			244		0,00	0,00	0,00
Увеличение стоимости основных средств		0702	72 000 40900	244	310			
906 3 033								
прочую закупку товаров, работ и услуг, всего	2640			244		1 677 800,00	1 593 950,00	1 641 170,00
Прочие работы, услуги		0702	10 231 L3040	244	226	1 677 800,00	1 593 950,00	1 641 170,00
906 3 034								
прочую закупку товаров, работ и услуг, всего	2640			244		0,00	0,00	0,00
Увеличение стоимости прочих оборотных запасов		0702	10 204 27000	244	346			
906 1 026								
прочую закупку товаров, работ и услуг, всего	2640			244		8 650,00	0,00	0,00
Работы, услуги по содержанию имущества		0707	10 308 27000	244	225	8 650,00		
Прочие работы, услуги		0707	10 308 27000	244	226	0,00		
Услуги, работы для целей капитальных вложений		0707	10 308 27000	244	228		0,00	0,00
906 1 027								
прочую закупку товаров, работ и услуг, всего	2640			244		68 102,00	0,00	0,00
Прочие работы, услуги		0707	10 308 27000	244	226	63 415,00		
Увеличение стоимости основных средств		0707	10 308 27000	244	310			
Увеличение стоимости прочих материальных запасов однократного применения		0707	10 308 27000	244	349	4 687,00		


906 3 027								
прочую закупку товаров, работ и услуг, всего	2640			244		131 633,00	0,00	0,00
Прочие работы, услуги		0707	10 309 45600	244	226	131 633,00		
капитальные вложения в объекты государственной (муниципальной) собственности, всего	2650			400				
в том числе:								
строительство (реконструкция) объектов недвижимого имущества муниципальными учреждениями	2651			407				
Выплаты, уменьшающие доход, всего	3000			100		0,00		
в том числе:								
налог на прибыль 999 0 003	3010	0702	00 000 00 000	180				
налог на прибыль 999 0 009	3010	0702	00 000 00 000	180				
налог на прибыль	3010	0702	00 000 00 000	180				
налог на добавленную стоимость	3020	0702	00 000 00 000	180				
прочие налоги, уменьшающие доход 999 0 007	3030	0113	00 000 00 000	180		3 500,00		
Прочие выплаты, всего	4000			x				
из них:								
возврат в бюджет средств субсидии	4010	0702	00 000 00 000	610				

Раздел 2. Сведения по выплатам на закупки товаров, работ, услуг

№ п/п	Наименование показателя	Код строки	Год начала закупки	Сумма, руб. (с точностью до двух знаков после запятой - 0,00)		
				на 2022 год	на 2023 год	на 2024 год
				текущий финансовый год	первый год планового периода	второй год планового периода
1	2	3	4	5	6	7
1.	Выплаты на закупку товаров, работ, услуг, всего	26000	х	18 017 558,20	14 779 620,00	14 233 891,00
1.1.	в том числе: по контрактам (договорам), заключенным до начала текущего финансового года без применения норм Федерального закона от 5 апреля 2013 г. № 44-ФЗ "О контрактной системе в сфере закупок товаров, работ, услуг для обеспечения государственных и муниципальных нужд" (Собрание законодательства Российской Федерации, 2013, № 14, ст. 1652; 2018, № 32, ст. 5104) (далее - Федеральный закон № 44-ФЗ) и Федерального закона от 18 июля 2011 г. № 223-ФЗ "О закупках товаров, работ, услуг отдельными видами юридических лиц" (Собрание законодательства Российской Федерации, 2011, № 30, ст. 4571; 2018, № 32,	26100	х			
1.2.	по контрактам (договорам), планируемым к заключению в соответствующем финансовом году без применения норм Федерального закона № 44-ФЗ и Федерального закона № 223-ФЗ	26200	х			
1.3.	по контрактам (договорам), заключенным до начала текущего финансового года с учетом требований Федерального закона № 44-ФЗ и Федерального закона № 223-ФЗ	26300	х			
1.4.	по контрактам (договорам), планируемым к заключению в соответствующем финансовом году с учетом требований Федерального закона № 44-ФЗ и Федерального закона № 223-ФЗ	26400	х	18 017 558,20	14 779 620,00	14 233 891,00
1.4.1.	в том числе: за счет субсидий, предоставляемых на финансовое обеспечение выполнения государственного (муниципального) задания	26410	х	4 965 309,93	4 513 410,00	4 606 089,00
1.4.1.1.	в том числе: в соответствии с Федеральным законом № 44-ФЗ	26411	х	4 965 309,93	4 513 410,00	4 606 089,00
1.4.1.2.	в соответствии с Федеральным законом № 223-ФЗ	26412	х			
1.4.2.	за счет субсидий, предоставляемых в соответствии с абзацем вторым пункта 1 статьи 78.1 Бюджетного кодекса Российской Федерации	26420	х	11 164 613,00	10 266 210,00	9 627 802,00
1.4.2.1.	в том числе: в соответствии с Федеральным законом № 44-ФЗ	26421	х	11 164 613,00	10 266 210,00	9 627 802,00
1.4.2.2.	в соответствии с Федеральным законом № 223-ФЗ	26422	х			
1.4.3.	за счет субсидий, предоставляемых на осуществление капитальных вложений	26430	х			
1.4.4.	за счет прочих источников финансового обеспечения	26440	х	1 848 785,27	0,00	0,00
1.4.4.1.	в том числе: в соответствии с Федеральным законом № 44-ФЗ	26441	х	1 848 785,27	0,00	0,00
1.4.4.2.	в соответствии с Федеральным законом № 223-ФЗ	26442	х			

2.	Итого по контрактам, планируем к заключению в соответствующем финансовом году в соответствии с Федеральным законом № 44-ФЗ, по соответствующему году закупки	26500	x	17 978 708,20	14 779 620,00	14 233 891,00
	в том числе по году начала закупки:	26510		17 978 708,20	14 779 620,00	14 233 891,00
3.	Итого по договорам, планируем к заключению в соответствующем финансовом году в соответствии с Федеральным законом № 223-ФЗ, по соответствующему году закупки	26600	x			
	в том числе по году начала закупки:	26610				

Руководитель учреждения



 (подпись)

Н.Ю. Самойленко

(расшифровка подписи)

Директор МБУ «ЦБ»



 (подпись)

И.Н.Соболева

(расшифровка подписи)

Исполнитель



 (подпись)

Н.Ю. Самойленко

(расшифровка подписи)

Обоснования (расчеты) плановых показателей по поступлениям доходов

Расчет плановых показателей по поступлениям доходов от собственности

№ п/п	Наименование показателя	Код дохода	Плата арендной платы	Срок, мес.	Общий объем планируемых поступлений, руб.		
					на 2020 год	на 2021 год	на 2022 год
					текущий финансовый год	первый год планового периода	второй год планового периода
1	2	3	4	5	6	7	8
1	Доходы, получаемые в виде арендной либо иной платы за передачу в возмездное пользование государственного и муниципального имущества	999 0 007	7000	3,00	21 000,00		
Итого:				x			

Расчет плановых показателей по поступлениям доходов от оказания услуг, работ, компенсации затрат учреждений

№ п/п	Наименование показателя	Код дохода	Плата (тариф) за единицу услуги	Планируемый объем оказания услуг	Общий объем планируемых поступлений, руб.			
					на 2022 год	на 2023 год	на 2024 год	
					текущий финансовый год	первый год планового периода	второй год планового периода	
1	2	3	4	5	6	7	8	
1	Субсидии на финансовое обеспечение выполнения муниципального задания за счет средств федерального бюджета (бюджета субъекта Российской Федерации, местного бюджета)	200 1 200		1 000	8 451 920,00	8 530 606,00	8 773 215,00	
		200 3 201			26 940 450,00	27 369 440,00	27 819 120,00	
		200 3 202			1 181 000,00	1 228 240,00	1 277 360,00	
		Итого			36 573 370,00	37 128 286,00	37 869 695,00	
3	Доходы от оказания услуг, выполнения работ, реализации готовой продукции иной приносящей доход деятельности	999 0 003			270 760,00	0,00	0,00	
			Школа первоклассника	1 102	26	143 260,00		
			Спортсмены	1 500	25	112 500,00		
				500	15	15 000,00		
4	Доходы от оказания услуг, выполнения работ, реализации готовой продукции иной приносящей доход деятельности	999 0 001			24 545,00			
5			534	6	3 204,00			
6			1 068	19	20 292,00			
7			1 049	1	1 049,00			
Итого:				x	36 868 675,00	37 128 286,00	37 869 695,00	

Расчет плановых показателей по поступлениям доходов от целевых субсидий

№ п/п	Наименование показателя	Код субсидии	Сумма, руб.		
			на 2022 год	на 2023 год	на 2024 год
			текущий финансовый год	первый год планового периода	второй год планового периода
1	2	3	4	5	6
1	Субсидии бюджетным и автономным учреждениям на иные цели в части расходов на ремонт, исполнение предписаний и приведение в соответствие с требованиями пожарной безопасности и санитарного законодательства, а также иных надзорных органов зданий и помещений, в которых размещены муниципальные образовательные организации	906 1 001	1 487 500	854 900	
2	Субсидии бюджетным и автономным учреждениям на иные цели в части расходов на мероприятия направленные на повышение безопасности образовательных организаций	906 1 003	1 117 700	833 500	833 500
4	Субсидии бюджетным и автономным учреждениям на иные цели в части расходов на организацию питания	906 1 006	2 752 060	2 752 060	2 752 060
7	Субсидии бюджетным и автономным учреждениям на иные цели в части расходов на техническое обслуживание инженерных систем	906 1 020	19 678		

8	Субсидии бюджетным и автономным учреждениям на иные цели в части финансирования расходов, связанных с подготовкой оздоровительных лагерей к летней оздоровительной кампании	906 1 026	8 650		
9	Субсидии бюджетным и автономным учреждениям на иные цели в части финансирования расходов, связанных с проведением мероприятий по организации отдыха детей в каникулярное время	906 1 027	78 942		
10	Субсидии бюджетным и автономным учреждениям на иные цели в части расходов на организацию питания	906 3 006	3 901 490	4 231 800	4 401 072
11	Субсидии бюджетным и автономным учреждениям на иные цели в части финансирования расходов, связанных с проведением мероприятий по организации отдыха детей в каникулярное время	906 3 027	159 643		
12	Субсидии бюджетным и автономным учреждениям на иные цели в части расходов на ежемесячное денежное вознаграждение за классное руководство педагогическим работникам общеобразовательных организаций	906 3 032	1 976 500	1 976 500	1 976 500
13	Субсидии бюджетным и автономным учреждениям на иные цели в части расходов на организацию бесплатного горячего питания обучающихся, получающих начальное общее образование в государственных и муниципальных образовательных организациях	906 3 033	1 677 800,00	1 593 950	1 641 170
Итого:		x	13 179 963,00	12 242 710,00	11 604 302,00

Расчет плановых показателей по поступлениям доходов от операций с активами

№ п/п	Наименование показателя	Код дохода	Сумма, руб.		
			на 2022 год	на 2023 год	на 2024 год
			текущий финансовый год	первый год планового периода	второй год планового периода
1	2	3	4	5	6
1	Доходы от реализации неиспользуемого имущества, утиля, невозвратной тары, лома черных и цветных металлов	999 0 009			
Итого:			0,00	0,00	0,00

Расчет плановых показателей по поступлениям доходов от безвозмездных денежных поступлений

№ п/п	Наименование показателя	Код дохода	Сумма, руб.		
			на 2022 год	на 2023 год	на 2024 год
			текущий финансовый год	первый год планового периода	второй год планового периода
1	2	3	4	5	
1	Пожертвования юридических и физических лиц	999 0 002	2 296 700,00		
2	Гранты				
Итого:			2 296 700,00	0,00	0,00

Расчет плановых показателей по поступлениям доходов от внереализационных доходов

№ п/п	Наименование показателя	Код дохода	Сумма, руб.		
			на 2022 год	на 2023 год	на 2024 год
			текущий финансовый год	первый год планового периода	второй год планового периода
1	2	3	4	5	6
1	Штрафные санкции (штрафы, пени, неустойки)	999 0 011			
2					
Итого:			0,00	0,00	0,00

Руководитель учреждения

(подпись)

Н.Ю. Самойленко

(расшифровка подписи)

Исполнитель

(подпись)

М.Ю. Мазнева

(расшифровка подписи)

**Расчеты (обоснования) к плану финансово-хозяйственной деятельности по расходам
Муниципальной бюджетной общеобразовательной школы-интернат "Общеобразовательная школа-интернат среднего общего образования №17 "Юные спасатели МЧС"**

на 2022 год

Расчеты (обоснования) расходов на оплату труда (211)**

КВР 111

Источник финансового обеспечения Субсидия на финансовое обеспечение на выполнения муниципального задания

№ п/п	Наименование показателя	код субсидии	Сумма в месяц, руб. на 01.01.2022 г.	Сумма в месяц, руб. на 01.09.2022 г.	Сумма в год
1	2	3	4	5	6
1	ФОТ педагогических работников	200 3 201	1 371 746,89	1 427 050,33	16 682 176
2	ФОТ непедагогических работников, участвующих в образовательном процессе		319 030,74	331 791,97	3 879 414
Итого:			x	x	20 561 590
3	ФОТ непедагогических работников, не участвующих в образовательном процессе	200 1 200	314 017,17	326 651,17	3 818 742
Итого:			x	x	3 818 742
1	ФОТ педагогических работников	200 5 201	34 009,38		34 009,38
Итого:			x	x	34 009,38

Структура фонда оплаты труда

№ п/п	Наименование показателя	код субсидии	Сумма в месяц, руб. на 01.01.2022 г.	Сумма в месяц, руб. на 01.09.2022 г.	Сумма в год
1	2		4	5	6
1	ФОТ педагогических работников		1 371 746,89	1 427 050,33	16 682 176
	должностной оклад		824 796,67	824 796,67	9 897 560,04
	компенсационные выплаты		243 431,67	243 431,67	2 921 180,04
	стимулирующая часть		124 595,04	172 684,99	1 687 500,28
	% стимулирующей части		10%	14%	9%
	компенсационные выплаты (уральский коэффициент)		178 923,51	186 137,00	2 175 936,08
	замена за уходящих в отпуск *				
2	ФОТ непедагогических работников, участвующих в образовательном процессе	200 3 201	319 030,74	331 791,97	3 879 414
	должностной оклад		222 511,00	229 186,33	2 696 833,32
	компенсационные выплаты		2 040,00	2 040,00	24 480,00
	стимулирующая часть		52 867,03	57 288,43	652 089,96
	% стимулирующей части		19%	20%	29%
	компенсационные выплаты (уральский коэффициент)		41 612,71	43 277,21	506 010,52
	замена за уходящих в отпуск *				
3	ФОТ непедагогических работников, не участвующих в образовательном процессе	200 1 200	314 017,17	326 651,17	3 818 742
	должностной оклад		176 602,00	183 312,88	2 146 067,52
	компенсационные выплаты		8 630,27	8 630,27	103 563,24
	стимулирующая часть		87 826,14	92 101,35	1 071 014,52
	% стимулирующей части		32%	32%	28%

компенсационные выплаты (уральский коэффициент)		40 958,76	42 606,67	498 096,76
замена за уходящих в отпуск *				
Итого:		x	x	24 380 332,00

Расчеты (обоснования) расходов на оплату социальных пособий и компенсаций персоналу в денежной форме (266)

КВР 111

Источник финансового обеспечения Субсидия на финансовое обеспечение на выполнения муниципального задания

	Наименование показателя	код субсидии	Средняя сумма выплаты	Количество месяцев	Сумма, руб. (гр 4 x гр 5)
1	2		4	5	6
1	Пособия за первые три дня временной нетрудоспособности за счет средств работодателя	200 3 201	10 833,33	12	130 000,00
2	Пособия за первые три дня временной нетрудоспособности за счет средств работодателя	200 1 200	1 833,33	12	22 000,00
	Итого:		x	x	152 000

Расчеты (обоснования) расходов на оплату социальных пособий и компенсаций персоналу в денежной форме (266)

КВР 112

Источник финансового обеспечения Субсидия на финансовое обеспечение на выполнения муниципального задания

№ п/п	Наименование показателя	код субсидии	Численность работников, получающих пособие	Количество выплат в год на одного работника	Размер выплаты (пособия) в месяц, руб	Сумма, руб. (гр.3 x гр4 x гр 5)
1	2		4	5	6	7
1	Ежемесячные компенсационные выплаты в размере 57,5 рублей сотрудникам (работникам), находящимся в отпуске по уходу за ребенком до достижения им возраста 3 лет					0
	Итого:		x	x		0

Расчеты (обоснования) страховых взносов на обязательное страхование в пенсионный фонд Российской Федерации, в Фонд социального страхования Российской Федерации, в Федеральный фонд обязательного медицинского страхования (213)

КВР 119

Источник финансового обеспечения Субсидия на финансовое обеспечение на выполнения муниципального задания

№ п/п	Наименование показателя	код субсидии	Размер базы для начисления страховых взносов, руб	Ставка	Сумма взноса, руб
1	2		4	5	6
1.	Начисления на выплаты по оплате труда	200 3 201	20 691 590	30,2%	6 248 860
2.	Начисления на выплаты по оплате труда	200 1 200	3 840 742	30,2%	1 159 904
1.	Начисления на выплаты по оплате труда	200 5 201	34 009,38	30,2%	10 270,83
	Итого:		x		7 419 034,83

Расчет (обоснование) расходов на оплату услуг связи (221)

КВР 244

Источник финансового обеспечения Субсидия на финансовое обеспечение на выполнения муниципального задания

№ п/п	Наименование показателя	код субсидии	Количество номеров/минут	Количество платежей в год	Стоимость за единицу, руб	Сумма, руб. (гр.4 x гр5 x гр 6)
1	2		4	5	6	7
1.	Предоставление в пользование абон. линии	200 1 200	3	12	272,4	9 806
2	Предоставление доступа к сети связи		3	1	120	360
3	Предоставление местных тел. соединений		280,02	12	0,744	2 500
	Итого:		x	x	x	12 666
4	Интернет	200 3 202	1	12	5500	66 000
	Итого:		x	x	x	66 000

Расчет (обоснование) расходов на коммунальные услуги (223)

КВР 244

Источник финансового обеспечения Субсидия на финансовое обеспечение на выполнения муниципального задания

№ п/п	Наименование показателя	код субсидии	Объем	Количество работ (услуг)	Тариф с НДС	Сумма, руб. (гр.4 x гр5 x гр 6)	
1	2	3	4	5	6	7	
7	Холодное водоснабжение (январь-июнь)	200 1 200	84,65	6	20,30	10 310	
8	Холодное водоснабжение (июль-декабрь)		84,65	6	21,25	11 117	
9	Холодное водоснабжение (нераспределенный остаток)					3 812	
10	Водоотведение (январь-июнь)		143,95	6	15,29	13 206	
11	Водоотведение (июль-декабрь)		143,95	6	15,29	13 602	
12	Водоотведение (нераспределенный остаток)					5 942	
						57 989	
13	Вывоз ТКО		5,50	6	619,87	20 456	
14	Вывоз ТКО		5,50	6	644,04	21 253	
15	Вывоз ТКО (нераспределенный остаток)					7 384	
						49 093	
	Итого:			x	x		107 082

Расчет (обоснование) расходов на коммунальные услуги (223)

КВР 247

Источник финансового обеспечения Субсидия на финансовое обеспечение на выполнения муниципального задания

№ п/п	Наименование показателя	код субсидии	Объем	Количество работ (услуг)	Тариф с НДС	Сумма, руб. (гр.4 x гр5 x гр 6)
1	2	3	4	5	6	7
№ п/п	Наименование показателя	код субсидии	Объем	Количество работ (услуг)	Тариф с НДС	Сумма, руб. (гр.4 x гр5 x гр 6)
1	Электроснабжение		2 375,00	12	6,6	188 099
						188 099,00
3	Тепловая энергия (январь-июнь)		76,89	6	1 546,60	713 508
4	Тепловая энергия (июль-декабрь)		76,89	6	1 623,92	749 179

5	Тепловая энергия (нераспределенный остаток)				286 037	
6	Теплоноситель		10,42	6	31,09	1 944
7	Теплоноситель		10,42	6	31,09	1 944
8	Теплоноситель (нераспределенный остаток)					920
		200 1 200				1 753 532,00
9	ГВС:компонент на тепловую энергию		3,18	6	1546,60	29509,13
10	ГВС:компонент на тепловую энергию		3,18	6	1623,92	30984,39
11	ГВС:компонент на тепловую энергию (нераспределенный остаток)					11782,74
12	ГВС:компонент на холодную воду		56,91	6	20,30	6931,64
13	ГВС:компонент на холодную воду		56,91	6	21,25	7256,03
14	ГВС:компонент на холодную воду (нераспределенный остаток)					2779,48
						89 243
	Итого:					2 030 874,00

Расчет (обоснование) расходов на оплату работ, услуг по содержанию имущества (225)

КВР 244

Источник финансового обеспечения Субсидия на финансовое обеспечение на выполнения муниципального задания

№ п/п	Наименование показателя	код субсидии	Объем	Количество работ (услуг)	Средняя стоимость работ (услуг), руб	Сумма, руб. (гр.4 x гр5 x гр 6)
1	2		4	5		7
2	Проверка вентиляционных каналов		128	1	50,00	6 400,00
3	Испытание пожарных рукавов		18	1	1 000,00	18 000,00
4	Тех.обслуживание пожарной сигнализации		1	12	2 420,00	29 040,00
5	Тех.обслуживание ТС		1	12	375,00	4 500,00
7	Дератизация помещений		2 187,48	12	0,38	9 974,91
8	Дезинсекция помещений		1 870,79	12	0,79	17 735,09
9	Дезинсекция помещений против мух	200 1 200	104	12	1,75	2 184,00
10	ежедневный техосмотр автобуса		185	2	50,00	18 500,00
11	Тех.обслуживание камер видеонаблюдения		1	12	2 333,00	27 996,00
12	Техническая поддержка и контроль работоспособности оборудования для дублирования сигналов		1	12	2 150,00	25 800,00
13	Камерная обработка вещей		1	1	1 998,00	1 998,00
14	инструментальный контроль		1	1	2 400,00	2 400,00
			x			164 528
17	Заправка картриджей	200 3 202	10	1	400,00	4 000,00
			x			4 000
18	Проверка приборов учета		1	1	12 000,00	12 000,00
19	Ремонт помещения запасного выхода школы с заменой дверей	200 5 200	1	1	321 397,15	321 397,15
21	Восстановление внутренней отделки стен и потолка на лестничной клетке пищеблока		1	1	93 412,69	93 412,69
			x			426 809,84

Расчет (обоснование) расходов на оплату прочих работ, услуг (226)

КВР 244

Источник финансового обеспечения Субсидия на финансовое обеспечение на выполнения муниципального задания

№ п/п	Наименование показателя	код субсидии	Количество	Средняя стоимость работ (услуг), руб	Количество раз (месяцев)	Сумма, руб. (гр.4 х гр5 х гр 6)
1	2		4	5	6	7
1	Установка, настройка, передача неисключительных прав на использование ПО ViPNet Client 3.x (КС2) и (или) продление сертификата	200 1 200	1	2 000,00	1	2 000,00
2	Периодический медицинский осмотр		50	2 500,00	1	125 000,00
3	Психиатрическое освидетельствование		20	1 000,00	1	20 000,00
4	Право использования программы для ЭВМ "Контур Экстерн" по тарифному плану "кадровые отчеты" с применением встроенных в сертификат СКЗИ "КриптоПро CSP"		1	2 400,00	1	2 400,00
5	услуги абоненского обслуживания программы для ЭВМ "Контур Экстерн" по тарифному плану "Кадровые отчеты"		1	1 000,00	1	1 000,00
6	услуги автостоянки		1	4 950,00	8	39 600,00
7	услуги автостоянки		1	2 600,00	4	10 400,00
8	Тех.обслуживание системы ГЛОНАСС		1	12	500,00	6 000,00
9	медосмотр водителя		1	60,00	370	22 200,00
10	Гигиеническое обучение		31	661,00	1	20 491,00
11	Лабораторное обследование сотрудников (ЦГСЭН)		49	310,00	1	15 190,00
12	Профпереподготовка водителя		1	2 500,00	1	2 500,00
13	Услуги ЦГСЭН(лабораторные исследования)		1	8 650,00	4	34 600,00
14	Реагирование на сигнал ПС		1	258,00	12	3 096,00
15	Реагирование на тревожный сигнал		1	3 296,00	12	39 552,00
16	Реагирование на ОС		1	900,00	12	10 800,00
17	Лицензия на использование программы аттестаты СП		1	2 100,00	1	2 100,00
						356 929
18	Лицензионные ключи для ПО	200 3 202	1	16400	1	16 400
19	Продление 1с-ЭПТ Роспотребнадзор		1	2500	1	2 500
20	Базовый пакет Майкрософт		4	8400	1	33 600
21	Контент-фильтрация		1	13200	1	13 200
22	Сайт для образовательного учреждения		1	4000	1	4 000
23	Курсовая переподготовка	5	12 528,00	1	62 640	
						132 340
24	Гигиеническое обучение сотрудников	200 5 200	3	661,00	1	1 909,00
25	Психоосвидетельствование сотрудников		9	1 000,00	1	9 000,00
26	Стоянка автобуса		1	4 333,33	6	26 000,00
						36 909

Расчет (обоснование) расходов на оплату услуг по страхованию (227)

КВР 244

Источник финансового обеспечения Субсидия на финансовое обеспечение на выполнения муниципального задания

№ п/п	Наименование показателя	код субсидии	Количество	Средняя стоимость работ (услуг), руб	Количество раз (месяцев)	Сумма, руб. (гр.4 x гр5 x гр 6)
1	2		4	5	6	7
1.	ОСАГО	200 1 200	1	4 300,00	1	4 300,00
	Итого:		x			4 300

Расчет (обоснование) расходов на безвозмездные перечисления государственным и муниципальным организациям (241)

КВР 853

Источник финансового обеспечения Субсидия на финансовое обеспечение на выполнения муниципального задания

№ п/п	Наименование показателя	код субсидии	Количество	Средняя стоимость работ (услуг), руб	Количество раз (месяцев)	Сумма, руб. (гр.4 x гр5 x гр 6)
1	2		4	5	6	7
1.	перечисление в доход бюджета неиспользованного остатка средств субсидии, не связанных с не выполнением задания	200 5 200	1	16 850,85	1	16 850,85
	Итого:		x			16 850,85

Расчет (обоснование) расходов на уплату налогов, сборов и иных платежей (291)

КВР 851

Источник финансового обеспечения Субсидия на финансовое обеспечение на выполнения муниципального задания

№ п/п	Наименование показателя	код субсидии	Показатель объема годовой	Коэффициент платной деятельности	Количество раз (месяцев)	Сумма, руб. (гр.4 x гр5 x гр 6)
1	2		4	5	6	7
1.	Налог на имущество	200 1 200	215906,71	0,98605851	1	206 642
	Итого:		x			206 642

Расчет (обоснование) расходов на уплату налогов, сборов и иных платежей (291)

КВР 852

Источник финансового обеспечения Субсидия на финансовое обеспечение на выполнения муниципального задания

№ п/п	Наименование показателя	код субсидии	Показатель объема годовой	Сумма налога	Количество раз (месяцев)	Сумма, руб. (гр.4 x гр5 x гр 6)
1	2		4	5	6	7
1.	Транспортный налог	200 1 200	1	4 027	1	4 027
	Итого:		x			4 027

Расчет (обоснование) расходов на оплату экономических санкций (295)

КВР 853

Источник финансового обеспечения Субсидия на финансовое обеспечение на выполнения муниципального задания

№ п/п	Наименование расходов	код субсидии	Количество	Средняя цена	Сумма, руб. (гр.4 x гр5)
1	2	3	4	5	6
1.	Возврат в бюджет	200 5 200	1	86 092,00	86 092,00
2	Оплата штрафа по решению суда		1	90 000,00	90 000,00
	Итого:		x		176 092,00

Расчет (обоснование) расходов на приобретение основных средств (310)

КВР 244

Источник финансового обеспечения Субсидия на финансовое обеспечение на выполнения муниципального задания

№ п/п	Наименование расходов	код субсидии	Количество	Средняя стоимость, руб	Сумма, руб. (гр.4 x гр5)
1	2		4	5	6
2	Приобретение учебников	200 3 202	300	1 000,00	300 000,00
3	Мебель для учебных кабинетов		20	17 000,00	340 000,00
4	Приобретение компьютерной и оргтехники		10	15 785,00	157 850,00
5	Приобретение учебно-наглядных пособий		10	2 000,00	20 000,00
	Итого:		х		817 850,00
6	Приобретение учебников	200 5 202	300	266,62	79 986,09
	Итого:		х		79 986,09

Расчет (обоснование) расходов на приобретение горюче-смазочных материалов (343)

КВР 244

Источник финансового обеспечения Субсидия на финансовое обеспечение на выполнения муниципального задания

№ п/п	Наименование расходов	код субсидии	Количество	Средняя стоимость, руб	Количество месяцев	Сумма, руб. (гр4 x гр 5 x гр 6)
1	2	3	4	5	6	7
1	Бензин АИ-95 (зимний период)	200 1 200	937,46	44,40	5,5	228 928
2	Бензин АИ-95 (летний период)		853,01	44,40	4,5	170 431
3	Бензин АИ-95 (отопитель в зимний период)		45,04	44,40	5,5	10 999
№ п/п	Наименование расходов		Норма расхода на 100 л.	Средняя стоимость, руб	Количество литров	Сумма, руб. (гр4 x гр 5 x гр 6)
4	моторное масло		2,1	97,76	188,89	18 466
5	трансмиссионное масло		0,3	99,75	26,98	2 691
6	спец.масла и жидкости		0,1	105,00	8,99	944
7	пластические смазки		0,25	94,50	22,49	2 125
8	охлаждающая жидкость		0,1	52,50	8,99	472
	Итого:	х	х	х	х	435 056

Расчет (обоснование) расходов на приобретение строительных материалов (344)

КВР 244

Источник финансового обеспечения Субсидия на финансовое обеспечение на выполнения муниципального задания

№ п/п	Наименование расходов	код субсидии	Количество	Средняя стоимость, руб	Сумма, руб. (гр4 x гр 5)
1	2		4	5	6
	Итого:		х	х	-

Расчет (обоснование) расходов на приобретение мягкого инвентаря (345)

КВР 244

Источник финансового обеспечения Субсидия на финансовое обеспечение на выполнения муниципального задания

№ п/п	Наименование расходов	код субсидии	Количество	Средняя стоимость, руб	Сумма, руб. (гр4 x гр 5)
1	2		4	5	6

	Итого:		x	x	0

Расчет (обоснование) расходов на приобретение прочих оборотных запасов (346)

КВР 244

Источник финансового обеспечения Субсидия на финансовое обеспечение на выполнения муниципального задания

№ п/п	Наименование расходов	код субсидии	Количество	Средняя стоимость, руб	Сумма, руб. (гр4 x гр 5)
1	2		4	5	6
1	Мыло хозяйственное	200 1 200	76	125,00	9 500,00
2	Мыло туалетное		95	250,00	23 750,00
3	Туалетная бумага		760	15,00	11 400,00
4	Порошок стиральный		48	140,00	6 720,00
5	Мыло хозяйственное		40	125,00	5 000,00
6	Мыло жидкое		150	50,00	7 500,00
7	Чистящее, дезинфицирующее средство		144	125,00	18 000,00
8	Деохлор		3500	3,80	13 300,00
9	Ткань для пола		150	40,00	6 000,00
10	Запчасти к автобусу		1	13 000,00	28 000,00
	Итого:				129 170
11	Расходные материалы к орг.технике	200 3 202	29	1 000,00	29 000,00
12	Рабочие тетради		29	1 996,90	57 910,00
13	Канц.товары		200	200,00	40 000,00
14	Классный журнал		20	270,00	5 400,00
15	Запасные части к оргтехнике		20	800,00	16 000,00
	Итого:				148 310
	Всего:				277 480

Расчет (обоснование) расходов на приобретение прочих материальных запасов (349)

КВР 244

Источник финансового обеспечения Субсидия на финансовое обеспечение на выполнения муниципального задания

№ п/п	Наименование расходов	код субсидии	Количество	Средняя стоимость, руб	Сумма, руб. (гр4 x гр 5)
1	2		4	5	6
1	Аттестаты	200 3 202	25	500,00	12 500
	Итого:		x	x	12 500

Руководитель учреждения

(подпись)

Н.Ю. Самойленко

(расшифровка подписи)

Исполнитель

(подпись)

М.Ю. Мазнева

(расшифровка подписи)

Муниципальной бюджетной общеобразовательной школы-интернат "Общеобразовательная школа-интернат среднего общего образования №17 "Юные спасатели МЧС"

на 2022 год

Расчеты (обоснования) расходов на оплату труда (211)**

КВР 111

Источник финансового обеспечения Доходы от приносящей доход деятельности

№ п/п	Наименование показателя	целевая статья	Сумма в месяц, руб. на 01.01.2022 г.	Сумма в месяц, руб. на 01.09.2022 г.	Сумма в год
1	2	3	4	5	6
1	ФОТ педагогических работников	999 0 003	67 550,00	16 862,50	118 138
2	ФОТ непедагогических работников, участвующих в образовательном процессе		13 516,00	3 193,75	23 097
Итого:			х	х	141 235
3	ФОТ непедагогических работников, участвующих в образовательном процессе	999 0 002	33 120,00	33 120,00	298 080,00
Итого:			х	х	298 080,00
4	ФОТ непедагогических работников, участвующих в образовательном процессе	999 0 002 остатки за 2021 г.	2 688,00		2 688,00
Итого:			х	х	2 688,00
Всего:					442 003,00

Расчеты (обоснования) расходов на оплату социального пособия и компенсаций персоналу в денежной форме (212)

КВР 112

Источник финансового обеспечения Доходы от приносящей доход деятельности

№ п/п	Наименование показателя	код субсидии	Численность работников, получающих пособие	Количество дней	Размер выплаты (пособия), руб	Сумма, руб. (гр.3 x гр4 x гр 5)
1	2		4	5	6	7
1	суточные	999 0 002	3	24	400	28800
2	суточные		2	8	250	4000
Итого:			х		х	32 800

Расчеты (обоснования) расходов на оплату социального пособия и компенсаций персоналу в денежной форме 213(КВР 119)

Источник финансового обеспечения Доходы от приносящей доход деятельности

№ п/п	Наименование показателя	код субсидии	Размер базы для начисления страховых взносов, руб	Ставка	Сумма взноса, руб
1	2	3	4	5	6
1.	Начисления на выплаты по оплате труда	999 0 003	141 235	30,2%	42 651,00
2	Начисления на выплаты по оплате труда	999 0 002	298 080	30,2%	90 021
3	Начисления на выплаты по оплате труда	999 0 002 остатки за 2021 г.	2 688	30,2%	812
Итого:			х		133 484,00

Расчет (обоснование) расходов на оплату экономических санкций (295)

КВР 853

Источник финансового обеспечения Доходы от оказания услуг

№ п/п	Наименование расходов	код субсидии	Количество	Средняя цена	Сумма, руб. (гр.4 x гр5)
1	2	3	4	5	6
1.	Штраф	999 0 002			0,00
1.	Штраф	999 0 003	1	12 500,00	12 500,00
	Итого:		х		12 500,00
1.	Штраф	999 0 007	1	17 500,00	17 500,00
	Итого:		х		17 500,00

Расчет (обоснование) расходов на оплату транспортных услуг (222)

КВР 244

Источник финансового обеспечения Доходы от приносящей доход деятельности

№ п/п	Наименование показателя	код субсидии	Количество услуг перевозки	Средняя цена услуги перевозки, руб.	Сумма, руб. (гр.4 x гр5)
1	2	3	4	5	6
1.	транспортных услуг	999 0 002	28,00	1 000,00	28 000,00
	Итого:		х	х	28 000,00

Расчет (обоснование) расходов на коммунальные услуги (223)

КВР 244

Источник финансового обеспечения Доходы от приносящей доход деятельности

№ п/п	Наименование показателя	код субсидии	Объем	Количество работ (услуг)	Тариф с НДС	Сумма, руб. (гр.4 x гр5 x гр 6)
1	2	3	4	5	6	7
1	Холодное водоснабжение	999 0 003	0,11232	5	21,228	12
2	Водоотведение		0,11232	5	15,732	9
	Итого:		х	х		21

Расчет (обоснование) расходов на коммунальные услуги (223)

КВР 247

Источник финансового обеспечения Доходы от приносящей доход деятельности

№ п/п	Наименование показателя	код субсидии	Объем	Количество работ (услуг)	Тариф с НДС	Сумма, руб. (гр.4 x гр5 x гр 6)
1	2	3	4	5	6	7
1	Электроснабжение	999 0 003	3,90	8	7,58	234
	Итого:		х	х		234

Расчет (обоснование) расходов на оплату работ, услуг по содержанию имущества (225)

КВР 244

Источник финансового обеспечения Доходы от приносящей доход деятельности

№ п/п	Наименование показателя	код субсидии	Количество	Средняя стоимость работ (услуг), руб	Количество раз (месяцев)	Сумма, руб. (гр.4 x гр5 x гр 6)
1	2	3	4	5	6	7
1	Стирка белья	999 0 002	1	38 820,00	1	38 820,00
	Итого:		х			38 820,00

Расчет (обоснование) расходов на оплату прочих работ, услуг (226)

КВР 113

Источник финансового обеспечения Доходы от приносящей доход деятельности

№ п/п	Наименование показателя	код субсидии	Количество	Средняя стоимость работ (услуг), руб.	Количество раз (месяцев)	Сумма, руб. (гр.4 x гр5 x гр 6)
1	2		4	5	6	7
1	Суточные детям	999 0 002	12	250,00	8	24 000,00
2	Суточные детям		12	400,00	24	115 200,00
Итого:			x			139 200,00

Расчет (обоснование) расходов на оплату прочих работ, услуг (226)

КВР 244

Источник финансового обеспечения Доходы от приносящей доход деятельности

№ п/п	Наименование показателя	код субсидии	Количество	Средняя стоимость работ (услуг), руб.	Количество раз (месяцев)	Сумма, руб. (гр.4 x гр5 x гр 6)
1	2		4	5	6	7
1	Организация проведения поисковой экспедиции	999 0 002	15	15 000,00	1	225 000,00
						225 000,00
2	Курсы повышения квалификации	999 0 003	1	22 500,00	1	22 500,00
						22 500,00
3	Услуги по индентификации в системе ГЛОНАСС, обновление ПО и установка сим карт	999 0 003 остатки за 2021 г.	1	3 670,00	1	3 670,00
4	Утилизация оргтехники		1	22,60	1	22,60
						3 692,60
5	Утилизация оргтехники	999 0 009 остатки за 2021 г.	1	2 099,67	1	2 099,67
						2 099,67
Итого:			x			253 292,27

Расчет (обоснование) расходов на приобретение основных средств (310)

КВР 244

Источник финансового обеспечения Доходы от приносящей доход деятельности

№ п/п	Наименование расходов	код субсидии	Количество	Средняя стоимость, руб	Сумма, руб. (гр.4 x гр5)
1	2	3	4	5	6
1	Спортивный инвентарь	999 0 001	42	120,00	5 040,00
					5 040
1	Лодка моторная	999 0 002	1	42 029,00	42 029
2	Мяч		5	5 890,00	29 450
3	Веревка альпинисткая		100	174,00	17 400
4	Система страховочная		6	6 800,00	40 800
5	Комплект лыжный		10	11 790,00	117 900
6	Мишень биатлонная		4	7 500,00	30 000
					277 579
8	Маркерная доска	999 0 003	1	5 700,00	5 700
					5 700
9	Телематический терминал ГЛОНАСС	999 0 003 остатки за 2021 г.	1	5 000,00	5 000
					5 000
Всего:			x		288 279

Расчет (обоснование) расходов на увеличение стоимости лекарственных препаратов и материалов, применяемых в медицинских целях (341)

КВР 244

№ п/п	Наименование расходов	код субсидии	Количество	Средняя стоимость, руб	Сумма, руб. (гр4 x гр 5)
1	2	3	4	5	6

1.	аптечка	999 0 001	2	400,00	800,00
Итого:			х	х	800,00

Расчет (обоснование) расходов на приобретение мягкого инвентаря (345)

КВР 244

Источник финансового обеспечения **Доходы от приносящей доход деятельности**

№ п/п	Наименование расходов	код субсидии	Количество	Средняя стоимость, руб	Сумма, руб. (гр4 x гр 5)
1	2		4	5	6
1.	Форма для кадетов	999 0 002	1325	821,13	1 088 000
2	Ботинки лыжные		10	4 100,00	41 000
Итого:			х	х	1 129 000

Расчет (обоснование) расходов на приобретение прочих оборотных запасов (346)

КВР 244

Источник финансового обеспечения **Доходы от приносящей доход деятельности**

№ п/п	Наименование расходов	код субсидии	Количество	Средняя стоимость, руб	Сумма, руб. (гр4 x гр 5)	
1	2		4	5	6	
1	бутылированная вода	999 0 001	42	45,00	1 890,00	
3	учебные расходы		42	119,93	5 037,00	
6	Мыло туалетное		2,1	260,00	546,00	
7	Чистящее средство		1	100,00	100,00	
8	Туалетная бумага		6	14,00	84,00	
9	Бумажные полотенца		8	50,00	400,00	
10	Маска защитная		252	5,00	1 260,00	
11	Дезинфицирующее средство		4	500,00	2 000,00	
12	Антисептическое средство (л.)		10,5	350,00	3 675,00	
					14 992	
1	Блок СКЗИ		999 0 003	1	27490	27 490,00
2	Приобретение на развитие материальной технической базы			26	232,81	6 053,00
3	Канцелярские товары	100		123,76	12 376,00	
Итого:			х		45 919,00	
4	Репшнур	999 0 002	100	122,00	12 200,00	
5	Пульки для пневматической винтовки		5000	1,00	5 000,00	
Итого:			х		17 200,00	
6	Канцелярские товары	999 0 002 остатки за 2021 г.	1	900,00	900,00	
					900,00	
7	Канцелярские товары	999 0 009 остатки за 2021 г.	1	770,33	770,33	
					770,33	
8	Канцелярские товары	999 0 011 остатки за 2021 г.	1	346,67	346,67	
					346,67	
9	Канцелярские товары	999 0 000 остатки за 2021 г.	1	458,00	458,00	
					458,00	
Всего:			х		65 594,00	

Расчет (обоснование) расходов на приобретение материальных запасов для целей капитальных вложений (347)

КВР 244

Источник финансового обеспечения **Доходы от приносящей доход деятельности**

№ п/п	Наименование расходов	код субсидии	Количество	Средняя стоимость, руб	Сумма, руб. (гр4 x гр 5)
1	2		4	5	6
1	Крепления лыжные	999 0 002	10	2 100,00	21 000
	Итого:		х	х	21 000

Расчет (обоснование) расходов на приобретение прочих материальных запасов (349)

КВР 244

№ п/п	Наименование расходов	код субсидии	Количество	Средняя стоимость, руб	Сумма, руб. (гр4 x гр 5)
1	2	3	4	5	6
1.	призы (лето)	999 0 001	42	88,40	3 713,00
	Итого:		х	х	3 713,00

Руководитель учреждения

(подпись)

Н.Ю. Самойленко

(расшифровка подписи)

Исполнитель

(подпись)

М.Ю. Мазнева

(расшифровка подписи)

Источник финансового обеспечения Субсидия на иные цели

Расчеты (обоснования) расходов на оплату труда (211)**

КВР 111

№ п/п	Наименование показателя	код субсидии	Сумма в месяц, руб. на 01.01.2022 г.	Количество месяцев	Сумма в год
1	2	3	4		6
1	Ежемесячное денежное вознаграждение за классное руководство педагогическим работникам общеобразовательных организаций	906 3 032	126 504,16	12,00	1 518 050
	Итого:				1 518 050

Расчеты (обоснования) страховых взносов на обязательное страхование в пенсионный фонд Российской Федерации, в Фонд социального страхования Российской Федерации, в Федеральный фонд обязательного медицинского страхования (213)

КВР 119

№ п/п	Наименование показателя	код субсидии	Размер базы для начисления страховых взносов, руб	Ставка	Сумма взноса, руб
1	2	3	4	5	6
1.	Начисления на выплаты по оплате труда	906 3 032	1 518 050,00	30,20%	458 450
	Итого:		х	х	458 450

Расчет (обоснование) расходов на оплату работ, услуг по содержанию имущества (225)

КВР 244

Источник финансового обеспечения Субсидия на иные цели

№ п/п	Наименование показателя	код субсидии	Объем	Количество работ (услуг)	Средняя стоимость работ (услуг), руб	Сумма, руб. (гр.4 x гр5 x гр 6)
1	2	3	4	5	6	7
1	Техническое обслуживание инженерных систем	906 1 020	4533,6	3	4,34	19 678,00
	Итого:	х	х	х		19 678
2	Установка периметрального ограждения	906 1 001	1	1	1 200 000,00	1 200 000,00
3	Ремонт кровли над запасными выходами		1	1	287 500,00	287 500,00
	Итого:	х	х	х		1 487 500
4	Аккарицидная обработка	906 1 026		8 650,00	1,00	8 650,00
						8 650,00

Расчет (обоснование) расходов на оплату прочих работ, услуг (226)

КВР 244

Источник финансового обеспечения Субсидия на иные цели

№ п/п	Наименование показателя	код субсидии	Количество (услуг, чел/час)	Средняя стоимость работ (услуг, 1 часа), руб	Количество раз (месяцев)	Сумма, руб. (гр.4 x гр5 x гр 6)
1	2		4	5	6	7
1	Физическая охрана	906 1 003	365,57	190	12	833 500
						833 500
2	Организация питания обучающихся	906 1 006	1	305 784,44	9	2 752 060
						2 752 060
3	Организация питания обучающихся	906 3 006	1	433 498,89	9	3 901 490
						3 901 490
4	Организация питания обучающихся	906 3 033	1	419 450,00	4	1 677 800,00
						1 677 800,00
			Количество дней	Средняя стоимость работ (услуг), руб	Количество человек	Сумма, руб. (гр.4 x гр5 x гр 6)
5	Услуга по организации питания (лето)	906 1 027	21	54,76	42	48 295,00
6	Просмотр кино, концерты (лето)		1	360,00	42	15 120,00
						63 415,00
7	Услуга по организации питания (лето)	906 3 027	21	149,24	42	131 633,00
						131 633,00

Расчет (обоснование) расходов на оплату работ, услуг для целей капитальных вложений (228)

КВР 244

№ п/п	Наименование показателя	код субсидии	Количество (услуг, чел/час)	Средняя стоимость работ (услуг, 1 часа), руб	Количество раз (месяцев)	Сумма, руб. (гр.4 x гр5 x гр 6)
1	2	3	4	5	6	7
2	Оборудование объектов системами оповещения и управления эвакуацией об угрозе ЧС	906 1 003	1	284 200,00	1	284 200,00
	Итого:					284 200

Расчет (обоснование) расходов на пособия по социальной помощи населению в натуральной форме (263)


Код видов расходов: 323


№ п/п	Наименование расходов	код субсидии	Количество путевок	Средняя стоимость, руб	Сумма, руб. (гр.4 x гр5)
1	2	3	4	5	6
1	приобретение путевок в санаторно-курортные организации	906 1 027	1	10 840	10 840
2	приобретение путевок в санаторно-курортные организации	906 3 027	1	28 010	28 010
	Итого:	х	х		38 850,00

Расчет (обоснование) расходов на приобретение прочих материальных запасов (349)

КВР 244

№ п/п	Наименование расходов	код субсидии	Количество	Средняя стоимость, руб	Сумма, руб. (гр4 x гр 5)
1	2	3	4	5	6
1.	призы	906 1 027	42,00	111,60	4 687,00
	Итого:		х	х	4 687,00

Руководитель учреждения  _____ Н.Ю. Самойленко
 (подпись) (расшифровка подписи)

Исполнитель  _____ М.Ю. Мазнева
 (подпись) (расшифровка подписи)

**ДОКУМЕНТ ПОДПИСАН
ЭЛЕКТРОННОЙ ПОДПИСЬЮ**

СВЕДЕНИЯ О СЕРТИФИКАТЕ ЭП

Сертификат 141801485388770673109170416287983275056075262722

Владелец Самойленко Наталья Юрьевна

Действителен с 08.10.2023 по 07.10.2024