

УТВЕРЖДАЮ:

Директор

(наименование должности лица, утверждающего документ)

Самойленко Н.Ю.

(расшифровка подписи)

2024 г.



**План финансово-хозяйственной деятельности  
муниципального бюджетного учреждения  
на 2024 год и плановый период 2025-2026 годов**

от "02" 05 2024 г.

Орган, осуществляющий  
функции и полномочия учредителя

Управление образования администрации Верхнесалдинского  
городского округа

Учреждение

Муниципальное бюджетное общеобразовательная школа-  
интернат "Общеобразовательная школа-интернат среднего  
общего образования №17 "Юные спасатели МЧС"

Ед. измерения: руб.

Дата  
по сводному реестру  
глава по БК  
по сводному реестру  
ИНН

КПП  
по ОКЕИ

Коды
02.05 2024
906
6607011572
662301001

РАЗДЕЛ 1. ПОСТУПЛЕНИЯ И ВЫПЛАТЫ

Наименование показателя	Раздел, подраздел, целевая статья	Код по бюджетной классификац ии Российской федерации	КОСГУ	Сумма, рублей		
				на 2024г. Текущий финансовый год	на 2025г. первый год планового периода	на 2026г. второй год планового периода
1		2	3	4	5	6
Остаток средств на начало текущего года	X	X	X	240 016,15	0,00	0,00
200 5 200	0702 00 000 00000	510		198 344,14		
200 5 202	0702 00 000 00000	510		10 797,77		
999 0 001	0709 00 000 00000	510		21,12		
999 0 002	0702 00 000 00000	510		9 800,00		
999 0 003	0702 00 000 00000	510		7 743,12		
999 0 009	0702 00 000 00000	510		13 310,00		
Остаток средств на конец текущего года	X	X	X			
<b>Доходы, всего:</b>	X	X	X	<b>68 289 686,00</b>	<b>63 748 430,00</b>	<b>66 823 360,00</b>
<b>в том числе:</b>						
<b>доходы от собственности, всего</b>		<b>120</b>		<b>245 016,00</b>	<b>0,00</b>	<b>0,00</b>
доходы от операционной аренды	0113 00 000 00000	120	121	245 016,00		
<b>Доходы от оказания платных услуг (работ), компенсации затрат, всего</b>		<b>130</b>		<b>48 287 061,00</b>	<b>48 953 230,00</b>	<b>53 348 360,00</b>
<b>в том числе:</b>	X	X	X			
Субсидии на финансовое обеспечение выполнения муниципального задания за счет средств бюджета	0702 00 000 00000	130	131	48 002 550,00	48 953 230,00	53 348 360,00
Оказание платных услуг	0702 00 000 00000	130	131	255 760,00		
Оказание платных услуг	0709 00 000 00000	130	131	28 751,00		
<b>Доходы от штрафов, пеней, неустойки, возмещения ущерба, всего</b>		<b>140</b>				
<b>в том числе:</b>	X	X	X			
доходы от штрафных санкций за нарушение законодательства о закупках и нарушение условий контрактов (договоров)	0702 00 000 00000	140	141			
прочие доходы от сумм принудительного изъятия	0702 00 000 00000	140	145			
<b>Безвозмездные денежные поступления текущего характера, всего</b>		<b>150</b>		<b>19 757 609,00</b>	<b>14 795 200,00</b>	<b>13 475 000,00</b>
<b>в том числе:</b>						
поступления текущего характера бюджетным и автономным учреждениям от сектора государственного управления	0702 00 000 00000	150	152	14 824 200,00	14 795 200,00	13 475 000,00

поступления текущего характера от иных резидентов (за исключением сектора государственного управления и организаций государственного сектора)	0702 00 000 00000	150	155	2 735 500,00		
поступления капитального характера бюджетным и автономным учреждениям от сектора государственного управления	0702 00 000 00000	150	162	1 576 950,00		
поступления текущего характера бюджетным и автономным учреждениям от сектора государственного управления	0709 00 000 00000	150	152	620 959,00		
<b>Прочие доходы, всего:</b>		<b>180</b>		<b>0,00</b>	<b>0,00</b>	<b>0,00</b>
<b>в том числе:</b>						
Целевые субсидии	0702 00 000 00000	180	189			
пожертвования юридических и физических лиц	0702 00 000 00000	180				
<b>Уменьшение стоимости материальных запасов, всего:</b>		<b>440</b>		<b>0,00</b>	<b>0,00</b>	<b>0,00</b>
в том числе: уменьшение стоимости продуктов питания	0702 00 000 00000	440	442			
уменьшение стоимости прочих оборотных ценностей (материалов)	0702 00 000 00000	440	446			
<b>Прочие поступления, всего</b>				<b>0,00</b>	<b>0,00</b>	<b>0,00</b>
из них: увеличение остатков денежных средств за счет возврата дебиторской задолженности прошлых лет		510				
<b>Расходы, всего:</b>				<b>68 488 866,15</b>	<b>63 748 430,00</b>	<b>66 823 360,00</b>
<b>в том числе: на выплаты персоналу, всего</b>		<b>110</b>		<b>45 633 609,12</b>	<b>45 498 860,00</b>	<b>48 160 840,00</b>
в том числе:						
фонд оплаты труда учреждений		111		34 901 390,09	34 945 360,00	36 989 893,00
200 1 200	0702 10 204 27000	111	211	5 394 930,00	5 579 132,00	5 791 859,00
200 1 200	0702 10 204 27000	111	266	22 000,00		
200 3 201	0702 10 203 45310	111	211	27 404 453,00	29 366 228,00	31 198 034,00
200 3 201	0702 10 203 45310	111	266	146 000,00		
906 3 031	0702 10 229 L3030	111	211	1 449 001,00	0,00	
999 0 000	0702 00 000 00000	111	211	485 006,09		
иные выплаты персоналу учреждений, за исключением фонда оплаты труда		112		31 200,00	0,00	0,00
999 0 000	0702 00 000 00000	112	212	31 200,00		
Прочие работы, услуги ,всего:		113		160 800,00	0,00	0,00
999 0 000	0702 00 000 00000	113	226	160 800,00		
взносы по обязательному социальному страхованию на выплаты по оплате труда работников и иные выплаты работникам учреждений, всего		119		10 540 219,03	10 553 500,00	11 170 947,00
в том числе:						
на выплаты по оплате труда		119		10 540 219,03	10 553 500,00	11 170 947,00
200 1 200	0702 10 204 27000	119	213	1 635 913,00	1 684 898,00	1 749 141,00
200 3 201	0702 10 203 45310	119	213	8 320 237,00	8 868 602,00	9 421 806,00
906 3 031	0702 10 229 L3030	119	213	437 599,00	0,00	
999 0 000	0702 00 000 00000	119	213	146 470,03		
<b>Социальное обеспечение и иные выплаты населению, всего;</b>		<b>300</b>		<b>270 480,00</b>	<b>0,00</b>	<b>0,00</b>
в том числе:						
Пособия, компенсации и иные социальные выплаты гражданам, кроме публичных нормативных обязательств		X		270 480,00	0,00	0,00
906 3 024	0709 10 311 45610	323	263	270 480,00		
<b>уплата налогов, сборов и иных платежей, всего</b>		<b>850</b>		<b>212 970,00</b>	<b>206 210,00</b>	<b>203 736,00</b>
из них:						
уплата налога на имущество организаций и земельный налог в том числе:		851	291	208 943,00	202 183,00	199 709,00
200 1 200	0702 10 204 27000			204 656,00	202 183,00	199 709,00
999 0 000	0702 00 000 00000			4 287,00		
уплата прочих налогов, сборов в том числе:		852	291	4 027,00	4 027,00	4 027,00
200 1 200	0702 10 204 27000			4 027,00	4 027,00	4 027,00
уплата иных платежей		853		0,00	0,00	0,00
	0000000000000000	853	241			
	0000000000000000	853	295			
	0000000000000000	853	292			
<b>расходы на закупку товаров, работ, услуг, всего</b>		<b>X</b>	<b>X</b>	<b>22 371 807,03</b>	<b>18 043 360,00</b>	<b>18 458 784,00</b>

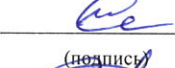
закупка товаров, работ, услуг в целях капитального ремонта муниципального имущества	0702 10 204 27000	243				
Прочая закупка товаров, работ и услуг.всего:		244		<b>22 371 807,03</b>	<b>18 043 360,00</b>	<b>18 458 784,00</b>
В том числе:						
Услуги связи,всего:		244	221	54 715,00	51 876,00	51 876,00
200 1 200	0702 10 204 27000			13 876,00	13 876,00	13 876,00
200 5 200	0702 10 204 27000			939,00		
200 3 202	0702 10 203 45320			38 000,00	38 000,00	38 000,00
200 5 202	0702 10 203 45320			1 900,00		
Транспортные услуги, всего:		244	222	730 500,00	0,00	0,00
200 1 200	0702 10 204 27000			650 500,00		
999 0 000	0702 00 000 000000			80 000,00		
Коммунальные услуги, всего:		244	223	94 874,00	87 153,00	87 153,00
200 1 200	0702 10 204 27000			87 153,00	87 153,00	87 153,00
200 5 200	0702 10 204 27000			7 700,00		
999 0 000	0702 00 000 000000			21,00		
Работы, услуги по содержанию имущества , всего:		244	225	495 802,00	1 770 751,00	203 751,00
200 1 200	0702 10 204 27000			194 751,00	203 751,00	203 751,00
200 5 200	0702 10 204 27000			78 000,00		
200 3 202	0702 10 203 45320					
906 1 001	0702 10 416 27000				1 567 000,00	
906 1 026	0709 10 308 27000			10 270,00		
999 0 000	0113 00 000 000000			23 778,00		
999 0 000	0702 00 000 000000			189 003,00		
Прочие работы, услуги ,всего:		244	226	14 035 398,77	13 778 913,00	14 077 333,00
200 1 200	0702 10 204 27000			350 451,00	350 451,00	350 451,00
200 5 200	0702 10 204 27000			500,00		
200 3 202	0702 10 203 45320			150 622,00	200 262,00	251 882,00
200 5 202	0702 10 203 45320			8 897,77		
906 1 003	0702 10 420 27000			842 400,00	842 400,00	842 400,00
906 1 006	0702 10 205 27000			4 365 300,00	4 365 300,00	4 365 300,00
906 3 006	0702 10 205 45400			5 931 000,00	6 168 300,00	6 415 100,00
906 3 024	0709 10 311 45610			95 000,00		
906 1 026	0709 10 308 27000			11 544,00		
906 1 027	0709 10 308 27000			90 728,00		
906 3 027	0709 10 309 45600			142 937,00		
906 3 033	0702 10 231 L3040			1 798 900,00	1 852 200,00	1 852 200,00
999 0 000	0702 00 000 000000			243 400,00		
999 0 000	0709 00 000 000000			3 719,00		
Страхование		244	227	5 000,00	5 000,00	5 000,00
200 1 200	0702 10 204 27000			5 000,00	5 000,00	5 000,00
Оплата работ, услуг для целей капитальных вложений		244	228	1 576 950,00	0,00	0,00
906 1 001	0702 10 416 27000			1 576 950,00		
Увеличение стоимости основных средств, всего:		244	310	1 445 097,68	909 643,00	909 643,00
200 1 200	0702 10 204 27000			9 000,00		
200 5 200	0702 10 204 27000			61 714,68		
200 3 202	0702 10 203 45320			909 643,00	909 643,00	909 643,00
999 0 000	0113 00 000 000000			180 402,00		
999 0 000	0702 00 000 000000			279 298,00		
999 0 000	0709 00 000 000000			5 040,00		
Увеличение стоимости лекарственных препаратов и материалов, применяемых в медицинских целях, всего:		244	341	2 000,00	0,00	0,00
200 1 200	0702 10 204 27000					
999 0 000	0709 00 000 000000			2 000,00		
Увеличение стоимости горючих смазочных материалов, всего:		244	343	117 159,00	453 159,00	453 159,00
200 1 200	0702 10 204 27000			117 159,00	453 159,00	453 159,00
Увеличение стоимости строительных материалов, всего:		244	344	0,00	0,00	0,00
200 1 200	0702 10 204 27000					
200 3 202	0702 10 203 45320					
999 0 000	0702 00 000 000000			0,00		
Увеличение стоимости мягкого инвентаря, всего:		244	345	1 302 600,00	0,00	0,00
200 1 200	0702 10 204 27000					
200 3 202	0702 10 203 45320					
999 0 000	0702 00 000 000000			1 302 600,00		
Увеличение стоимости прочих материальных запасов, всего:		244	346	498 274,12	388 867,00	388 867,00
200 1 200	0702 10 204 27000			263 492,00	263 492,00	263 492,00


200 3 202	0702 10 203 45320			125 375,00	125 375,00	125 375,00
999 0 000	0702 00 000 00000			99 794,00		
999 0 000	0709 00 000 00000			9 613,12		
Увеличение стоимости материальных запасов для целей капитальных вложений, всего:		244	347	0,00	0,00	0,00
200 1 200	0702 10 204 27000					
200 3 202	0702 10 203 45320					
999 0 000	0702 00 000 00000					
Увеличение стоимости прочих материальных запасов однократного применения, всего:		244	349	25 920,00	17 520,00	17 520,00
200 1 200	0702 10 204 27000					
200 3 202	0702 10 203 45320			17 520,00	17 520,00	17 520,00
999 0 000	0709 00 000 00000			8 400,00		
Закупка энергетических ресурсов, всего:		247	223	1 987 516,46	580 478,00	2 264 482,00
200 1 200	0702 10 204 27000			1 937 792,00	580 478,00	2 264 482,00
200 5 200	0702 10 204 27000			49 490,46		
999 0 000	0702 00 000 00000			234,00		
<b>капитальные вложения в объекты государственной собственности, всего</b>		<b>400</b>		<b>0,00</b>	<b>0,00</b>	<b>0,00</b>
<b>Выплаты, уменьшающие доход, всего :</b>		<b>100</b>		<b>-40 836,00</b>	<b>0,00</b>	<b>0,00</b>
в том числе:						
налог на прибыль	0702 00 000 00000					
налог на добавленную стоимость	0702 00 000 00000					
прочие налоги, уменьшающие доход	0113 00 000 00000	180	189	-40 836,00		
<b>Прочие выплаты, всего</b>	X	X	X	<b>0,00</b>	<b>0,00</b>	<b>0,00</b>
из них						
возврат в бюджет средств субсидии		610				

Раздел 2. Сведения по выплатам на закупки товаров, работ, услуг

№ п/п	Наименование показателя	Коды строк	Год начала закупки	Сумма руб.		
				на 2024г. Текущий финансовый год	на 2025г. первый год планового периода	на 2026г. второй год планового периода
1	2	3	4	5	6	7
1	<b>Выплаты на закупку товаров, работ, услуг, всего</b>	<b>26000</b>	<b>x</b>	<b>22 642 287,03</b>	<b>18 043 360,00</b>	<b>18 458 784,00</b>
1.1.	в том числе: в том числе: по контрактам (договорам), заключенным до начала текущего финансового года без применения норм Федерального закона от 5 апреля 2013 г. № 44-ФЗ «О контрактной системе в сфере закупок товаров, работ, услуг для обеспечения государственных и муниципальных нужд» (Собрание законодательства Российской Федерации, 2013, № 14, ст. 1652; 2018, № 32, ст. 5104) (далее - Федеральный закон № 44-ФЗ) и Федерального закона от 18 июля 2011 г. № 223-ФЗ «О закупках товаров, работ, услуг отдельными видами юридических лиц» (Собрание законодательства Российской Федерации, 2011, № 30, ст. 4571; 2018, № 32, ст. 5135) (далее - Федеральный закон № 223-ФЗ)	26100	x			
1.2.	по контрактам (договорам), планируемым к заключению в соответствующем финансовом году без применения норм Федерального закона № 44-ФЗ и Федерального закона № 223-ФЗ	26200	x			
1.3.	по контрактам (договорам), заключенным до начала текущего финансового года с учетом требований Федерального закона № 44-ФЗ и Федерального закона № 223-ФЗ	26300	x	1 242 974,84		
1.4.	<b>по контрактам (договорам), планируемым к заключению в соответствующем финансовом году с учетом требований Федерального закона № 44-ФЗ и Федерального закона № 223-ФЗ</b>	<b>26400</b>	<b>x</b>	<b>21 375 534,19</b>	<b>18 043 360,00</b>	<b>18 458 784,00</b>
1.4.1.	в том числе: за счет субсидий, предоставляемых на финансовое обеспечение выполнения государственного (муниципального) задания	26410	x	4 639 121,07	3 248 160,00	4 983 784,00
1.4.1.1.	в том числе: в соответствии с Федеральным законом № 44-ФЗ	26411	x	4 639 121,07	3 248 160,00	4 983 784,00
1.4.1.2.	в соответствии с Федеральным законом № 223-ФЗ	26412	x			
1.4.2.	за счет субсидий, предоставляемых в соответствии с абзацем вторым пункта 1 статьи 78.1 Бюджетного кодекса Российской Федерации	26420	x	14 332 889,00	14 795 200,00	13 475 000,00
1.4.2.1.	в том числе: в соответствии с Федеральным законом № 44-ФЗ	26421	x	14 332 889,00	14 795 200,00	13 475 000,00
1.4.2.2.	в соответствии с Федеральным законом № 223-ФЗ	26422	x			
1.4.5.	за счет прочих источников финансового обеспечения	26450	x	2 403 524,12	0,00	0,00
1.4.5.1.	в том числе: в соответствии с Федеральным законом № 44-ФЗ	26451	x	2 403 524,12	0,00	0,00
1.4.5.2.	в соответствии с Федеральным законом № 223-ФЗ	26452	x			
2.	<b>Итого по контрактам, планиваемым к заключению в соответствующем финансовом году в соответствии с Федеральным законом № 44-ФЗ, по соответствующему году закупки</b>	<b>26500</b>	<b>x</b>	<b>21 375 534,19</b>	<b>18 043 360,00</b>	<b>18 458 784,00</b>
	в том числе по году начала закупки:	26510		21 375 534,19	18 043 360,00	18 458 784,00
3.	<b>Итого по договорам, планиваемым к заключению в соответствующем финансовом году в соответствии с Федеральным законом № 223-ФЗ, по соответствующему году закупки</b>	<b>26600</b>	<b>x</b>			
	в том числе по году начала закупки:	26610				

Руководитель учреждения  Самойленко Н.Ю.  
(подпись) (расшифровка подписи)

Директор МБУ «ЦБ»  Соболева И.Н.  
(подпись) (расшифровка подписи)

Исполнитель  Мазнева М.Ю.  
(подпись) (расшифровка подписи)

## Обоснования (расчеты) плановых показателей по поступлениям доходов

Расчет плановых показателей по поступлениям доходов от собственности

№ п/п	Наименование показателя	Код дохода	Плата арендной платы	Срок, мес.	Общий объем планируемых поступлений, руб.		
					на 2024 год	на 2025 год	на 2026 год
					текущий финансовый год	первый год планового периода	второй год планового периода
1	2	3	4	5	6	7	8
1	Доходы, получаемые в виде арендной либо иной платы за передачу в возмездное пользование государственного и муниципального имущества	999 0 007	24501,6	10,00	245 016,00		
<b>Итого:</b>							

Расчет плановых показателей по поступлениям доходов от оказания услуг, работ, компенсации затрат учреждений

№ п/п	Наименование показателя	Код дохода	Плата (тариф) за единицу услуги	Планируемый объем оказания услуг	Общий объем планируемых поступлений, руб.			
					на 2024 год	на 2025 год	на 2026 год	
					текущий финансовый год	первый год планового периода	второй год планового периода	
1	2	3	4	5	6	7	8	
1	Субсидии на финансовое обеспечение выполнения муниципального задания за счет средств федерального бюджета (бюджета субъекта Российской Федерации, местного бюджета)	200 1 200		1 000	10 890 700,00	9 427 600,00	11 386 100,00	
		200 3 201			35 870 690,00	38 234 830,00	40 619 840,00	
		200 3 202			1 241 160,00	1 290 800,00	1 342 420,00	
		200 3 208						
		Итого			<b>48 002 550,00</b>	<b>48 953 230,00</b>	<b>53 348 360,00</b>	
3	Доходы от оказания услуг, выполнения работ, реализации готовой продукции иной приносящей доход деятельности	999 0 003			255 760,00	0,00	0,00	
			Школа первоклассника	1 102	26	143 260,00		
				1 500	25	112 500,00		
						0,00		
4	Доходы от оказания услуг, выполнения работ, реализации готовой продукции иной приносящей доход деятельности	999 0 001			28 751,00			
5			6	625	3 750,00			
6			19	1 250	23 750,00			
7			1	1 251	1 251,00			
<b>Итого:</b>					<b>48 287 061,00</b>	<b>48 953 230,00</b>	<b>53 348 360,00</b>	

Расчет плановых показателей по поступлениям доходов от целевых субсидий

№ п/п	Наименование показателя	Код субсидии	Сумма, руб.		
			на 2024 год	на 2025 год	на 2026 год
			текущий финансовый год	первый год планового периода	второй год планового периода
1	2	3	4	5	6
1	Субсидии бюджетным и автономным учреждениям на иные цели в части расходов на ремонт, исполнение предписаний и приведение в соответствие с требованиями пожарной безопасности и санитарного законодательства, а также иных надзорных органов зданий и помещений, в которых размещены муниципальные образовательные организации	906 1 001	1 576 950	1 567 000	
2	Субсидии бюджетным и автономным учреждениям на иные цели в части расходов на мероприятия направленные на повышение безопасности образовательных организаций	906 1 003	842 400	842 400	842 400
4	Субсидии бюджетным и автономным учреждениям на иные цели в части расходов на организацию питания	906 1 006	4 365 300	4 365 300	4 365 300
7	Субсидии бюджетным и автономным учреждениям на иные цели в части расходов на техническое обслуживание инженерных систем	906 1 020			
8	Субсидии бюджетным и автономным учреждениям на иные цели в части финансирования расходов, связанных с подготовкой оздоровительных лагерей к летней оздоровительной кампании	906 1 026	21 814		
9	Субсидии бюджетным и автономным учреждениям на иные цели в части финансирования расходов, связанных с проведением мероприятий по организации отдыха детей в каникулярное время	906 1 027	90 728		

10	Субсидии бюджетным и автономным учреждениям на иные цели в части расходов на организацию питания	906 3 006	5 931 000	6 168 300	6 415 100
11	Субсидии бюджетным и автономным учреждениям на иные цели в части финансирования расходов, связанных с проведением мероприятий по организации отдыха детей в каникулярное время	906 3 027	142 937		
12	Субсидии бюджетным и автономным учреждениям на иные цели в части расходов осуществление государственных полномочий Свердловской области по организации и обеспечению отдыха и оздоровления детей в учебное время, включая мероприятия по обеспечению безопасности их жизни и здоровья	906 3 009			
13	Субсидии бюджетным и автономным учреждениям на иные цели в части расходов на обеспечение отдыха отдельных категорий детей, проживающих на территории Свердловской области, в организациях отдыха детей и их оздоровления, расположенных на побережье Черного моря	906 3 024	365 480,00		
14	Субсидии бюджетным и автономным учреждениям на иные цели в части расходов на ежемесячное денежное вознаграждение за классное руководство педагогическим работникам муниципальных образовательных организаций, реализующих образовательные программы начального общего, основного общего и среднего образования, в том числе адаптированные основные общеобразовательные программы	906 3 031	1 886 600	0	
15	Субсидии бюджетным и автономным учреждениям на иные цели в части расходов на организацию бесплатного горячего питания обучающихся, получающих начальное общее образование в государственных и муниципальных образовательных организациях	906 3 033	1 798 900,00	1 852 200	1 852 200
<b>Итого:</b>		<b>x</b>	<b>17 022 109,00</b>	<b>14 795 200,00</b>	<b>13 475 000,00</b>

Расчет плановых показателей по поступлениям доходов от операций с активами


№ п/п	Наименование показателя	Код дохода	Сумма, руб.		
			на 2024 год текущий финансовый год	на 2025 год первый год планового периода	на 2026 год второй год планового периода
1	2	3	4	5	6
1	Доходы от реализации неиспользуемого имущества, утиля, невозвратной тары, лома черных и цветных металлов	999 0 009			
<b>Итого:</b>			<b>0,00</b>	<b>0,00</b>	<b>0,00</b>

Расчет плановых показателей по поступлениям доходов от безвозмездных денежных поступлений

№ п/п	Наименование показателя	Код дохода	Сумма, руб.		
			на 2024 год текущий финансовый год	на 2025 год первый год планового периода	на 2026 год второй год планового периода
1	2	3	4	5	
1	Пожертвования юридических и физических лиц	999 0 002	2 735 500,00		
2	Гранты				
<b>Итого:</b>			<b>2 735 500,00</b>	<b>0,00</b>	<b>0,00</b>

Расчет плановых показателей по поступлениям доходов от внебюджетных доходов

№ п/п	Наименование показателя	Код дохода	Сумма, руб.		
			на 2024 год текущий финансовый год	на 2025 год первый год планового периода	на 2026 год второй год планового периода
1	2	3	4	5	6
1	Штрафные санкции (штрафы, пени, неустойки)	999 0 011			
2					
<b>Итого:</b>			<b>0,00</b>	<b>0,00</b>	<b>0,00</b>

Руководитель учреждения  Н.Ю. Самойленко  
(подпись) (расшифровка подписи)

Исполнитель  М.Ю. Мазнева  
(подпись) (расшифровка подписи)

**Расчеты (обоснования) к плану финансово-хозяйственной деятельности по расходам  
Муниципальной бюджетной общеобразовательной школы-интернат "Общеобразовательная школа-  
интернат среднего общего образования №17 "Юные спасатели МЧС"**

**на 2024 год**

**Расчеты (обоснования) расходов на оплату труда (211)\*\***

КВР 111

Источник финансового обеспечения **Субсидия на финансовое обеспечение на выполнения муниципального задания**

№ п/п	Наименование показателя	код субсидии	Сумма в месяц, руб. на 01.01.2024 г.	Сумма в месяц, руб. на 01.10.2024 г.	Сумма в год
1	2	3	4	5	6
1	ФОТ педагогических работников	200 3 201	1 924 581,91	1 924 581,91	23 094 983
2	ФОТ непедагогических работников, участвующих в образовательном процессе		355 188,90	370 923,50	4 309 470
<b>Итого:</b>			<b>x</b>	<b>x</b>	<b>27 404 453</b>
3	ФОТ непедагогических работников, не участвующих в образовательном процессе	200 1 200	424 175,51	438 791,86	5 133 955,17
4	выплаты компенсационного характера		21 747,90	21 747,90	260 974,83
<b>Итого:</b>			<b>x</b>	<b>x</b>	<b>5 394 930,00</b>

**Структура фонда оплаты труда**

№ п/п	Наименование показателя	код субсидии	Сумма в месяц, руб. на 01.01.2024 г.	Сумма в месяц, руб. на 01.10.2024 г.	Сумма в год
1	2	3	4	5	6
1	<b>ФОТ педагогических работников</b>	200 3 201	<b>1 924 581,91</b>	<b>1 924 581,91</b>	<b>23 094 983,00</b>
	должностной оклад		1 158 260,34	1 158 260,34	13 899 124,16
	компенсационные выплаты		448 456,10	448 456,10	5 381 473,20
	стимулирующая часть		66 833,05	66 833,05	801 996,60
	% стимулирующей части		4%	4%	4%
	компенсационные выплаты (уральский коэффициент)		251 032,42	251 032,42	3 012 389,04
	замена за уходящих в отпуск *				
2	<b>ФОТ непедагогических работников, участвующих в образовательном процессе</b>	200 3 201	<b>355 188,90</b>	<b>370 923,50</b>	<b>4 309 470,00</b>
	должностной оклад		224 726,50	224 726,50	2 696 717,40
	компенсационные выплаты			0,00	0,00
	стимулирующая часть		84 133,41	97 815,67	1 050 647,70
	% стимулирующей части		27%	30%	28%
	компенсационные выплаты (уральский коэффициент)		46 328,99	48 381,33	562 104,90
	замена за уходящих в отпуск *				
3	<b>ФОТ непедагогических работников, не участвующих в образовательном процессе</b>	200 1 200	<b>424 175,51</b>	<b>438 791,86</b>	<b>5 394 930,00</b>
	должностной оклад		245 295,50	245 295,50	2 943 546,00
	компенсационные выплаты		13 323,30	13 323,30	159 879,60
	стимулирующая часть		110 229,47	122 939,34	1 360 883,25
	% стимулирующей части		29,9%	32,2%	29%
	компенсационные выплаты (уральский коэффициент)		55 327,24	57 233,72	669 646,32



	выплаты компенсационного характера	21 747,90	21 747,90	260 974,83
<b>Итого:</b>		<b>х</b>	<b>х</b>	<b>32 799 383,00</b>

**Расчеты (обоснования) расходов на оплату социальных пособий и компенсаций персоналу в денежной форме (266)**

КВР 111

Источник финансового обеспечения **Субсидия на финансовое обеспечение на выполнения муниципального задания**

	Наименование показателя	код субсидии	Средняя сумма выплаты	Количество месяцев	Сумма, руб. (гр 4 x гр 5)
1	2		4	5	6
1	Пособия за первые три дня временной нетрудоспособности за счет средств работодателя	200 3 201	12 166,67	12	146 000,00
<b>Итого:</b>			<b>х</b>	<b>х</b>	<b>146 000,00</b>
2	Пособия за первые три дня временной нетрудоспособности за счет средств работодателя	200 1 200	1 833,33	12	22 000,00
<b>Итого:</b>			<b>х</b>	<b>х</b>	<b>22 000,00</b>

**Расчеты (обоснования) расходов на оплату социальных пособий и компенсаций персоналу в денежной форме (266)**

КВР 112

Источник финансового обеспечения **Субсидия на финансовое обеспечение на выполнения муниципального задания**

№ п/п	Наименование показателя	код субсидии	Численность работников, получающих пособие	Количество выплат в год на одного работника	Размер выплаты (пособия) в месяц, руб	Сумма, руб. (гр.3 x гр4 x гр 5)
1	2		4	5	6	7
1	Ежемесячные компенсационные выплаты в размере 57,5 рублей сотрудникам (работникам), находящимся в отпуске по уходу за ребенком до достижения им возраста 3 лет					0
<b>Итого:</b>			<b>х</b>	<b>х</b>		<b>0</b>

**Расчеты (обоснования) страховых взносов на обязательное страхование в пенсионный фонд Российской Федерации, в Фонд социального страхования Российской Федерации, в Федеральный фонд обязательного медицинского страхования (213)**

КВР 119

Источник финансового обеспечения **Субсидия на финансовое обеспечение на выполнения муниципального задания**

№ п/п	Наименование показателя	код субсидии	Размер базы для начисления страховых взносов, руб	Ставка	Сумма взноса, руб
1	2		4	5	6
1.	Начисления на выплаты по оплате труда	200 3 201	27 550 453,00	30,2%	8 320 237
<b>Итого:</b>			<b>х</b>		<b>8 320 237</b>
2.	Начисления на выплаты по оплате труда	200 1 200	5 416 930,00	30,2%	1 635 913,00
<b>Итого:</b>			<b>х</b>		<b>1 635 913,00</b>
1.	Начисления на выплаты по оплате труда	200 3 208	0,00	30,2%	0,00

	<b>Итого:</b>		<b>х</b>		<b>0,00</b>
--	---------------	--	----------	--	-------------

**Расчеты (обоснования) расходов на оплату пособий социальной помощи, выплачиваемые работодателями, нанимателями бывшим работникам в натуральной форме (265)**

КВР 119

	Наименование показателя	код субсидии	Средняя сумма выплаты	Количество месяцев	Сумма, руб. (гр 4 x гр 5)
1	2	3	4	5	6
1	Пособие на погребение	200 3 204	0,00	1,00	0,00
2	Пособие на погребение	200 1 200	0,00	1,00	0,00
<b>Итого:</b>			<b>х</b>	<b>х</b>	<b>0,00</b>

**Расчет (обоснование) расходов на оплату услуг связи (221)**

КВР 244

Источник финансового обеспечения Субсидия на финансовое обеспечение на выполнения муниципального задания

№ п/п	Наименование показателя	код субсидии	Количество номеров/минут	Количество платежей в год	Стоимость за единицу, руб	Сумма, руб. (гр.4 x гр5 x гр 6)
1	2		4	5	6	7
1.	Предоставление в пользование абон. линии	200 1 200	3	12	306	11 016
2	Предоставление доступа к сети связи		3	1	120	360
3	Предоставление местных тел. соединений		248,02	12	0,84	2 500
<b>Итого:</b>			<b>х</b>	<b>х</b>	<b>х</b>	<b>13 876</b>
4	Интернет	200 3 202	1	12	3 166,67	38 000
<b>Итого:</b>			<b>х</b>	<b>х</b>	<b>х</b>	<b>38 000</b>
1.	Предоставление в пользование абон. линии	200 5 200	3	1	306	918
3	Предоставление местных тел. соединений		25,00	1	0,84	21
<b>Итого:</b>			<b>х</b>	<b>х</b>	<b>х</b>	<b>939</b>
4	Интернет	200 5 202	1	1	1 900,00	1 900
<b>Итого:</b>			<b>х</b>	<b>х</b>	<b>х</b>	<b>1 900</b>

**Расчет (обоснование) расходов на оплату транспортных услуг (222)**

КВР 244

№ п/п	Наименование показателя	код субсидии	Объем	Количество работ (услуг)	Средняя стоимость работ (услуг), руб	Сумма, руб. (гр.4 x гр5 x гр 6)
1	2		4	5		7
1.	Организация подвоза обучающихся, проживающих на отдаленных территориях для перевозки детей	200 1 200	37,00	5	1 700,00	314 500,00
2	Организация подвоза обучающихся, проживающих на отдаленных территориях для перевозки детей		35,00	5	1 400,00	245 000,00
2	Организация подвоза обучающихся, проживающих на отдаленных территориях для перевозки детей		13,00	5	1 400,00	91 000,00
<b>Итого:</b>			<b>х</b>	<b>х</b>		<b>650 500,00</b>

**Расчет (обоснование) расходов на коммунальные услуги (223)**

КВР 244

Источник финансового обеспечения Субсидия на финансовое обеспечение на выполнения муниципального задания

№ п/п	Наименование показателя	код субсидии	Объем	Количество работ (услуг)	Тариф с НДС	Сумма, руб. (гр.4 x гр5 x гр 6)
1	2	3	4	5	6	7
1	Холодное водоснабжение (январь-июнь)	200 1 200	303,26		23,44	7 108,41
2	Холодное водоснабжение (июль-декабрь)		303,26		25,57	7 754,36
3	Водоотведение (январь-июнь)		676,51		15,13	10 235,60
4	Водоотведение (июль-декабрь)		676,51		16,51	11 169,13
						<b>36 267,50</b>
5	Вывоз ТКО		4,77	6	831,06	23 784,94
6	Вывоз ТКО	4,77	6	946,91	27 100,56	
					<b>50 885,50</b>	
	<b>Итого:</b>		<b>x</b>	<b>x</b>		<b>87 153,00</b>
1	Негативное воздействие на окружающую среду	200 5 200	215,25		15,13	3 256,73
2	Негативное воздействие на окружающую среду		215,25		20,64	4 443,27
						<b>7 700,00</b>
	<b>Итого:</b>		<b>x</b>	<b>x</b>		<b>7 700,00</b>

Расчет (обоснование) расходов на коммунальные услуги (223)

КВР 247

Источник финансового обеспечения Субсидия на финансовое обеспечение на выполнения муниципального задания

№ п/п	Наименование показателя	код субсидии	Объем	Количество работ (услуг)	Тариф с НДС	Сумма, руб. (гр.4 x гр5 x гр 6)
1	2	3	4	5	6	7
№ п/п	Наименование показателя	код субсидии	Объем	Количество работ (услуг)	Тариф с НДС	Сумма, руб. (гр.4 x гр5 x гр 6)
1	Электроснабжение	200 1 200	25 626,00		9,53496	244 343,00
						<b>244 343,00</b>
2	Тепловая энергия (январь-июнь)		426,83		1 787,10	762 787,89
3	Тепловая энергия (июль-декабрь)		426,83		1 949,73	832 203,17
4	Теплоноситель		62,33		33,57	2 092,42
5	Теплоноситель		62,33		36,62	2 282,52
						<b>1 599 366,00</b>
6	ГВС: комп. На тепло		20,47		1 787,10	36 581,94
			20,47		1 949,73	39 911,37
7	ГВС: комп. На холодную воду		358,90		23,44	8 412,62
		358,90		25,57	9 177,07	
					<b>94 083,00</b>	
	<b>Итого:</b>					<b>1 937 792,00</b>
8	Тепловая энергия	200 5 200	23,08		2 144,52	49 490,46
						<b>49 490,46</b>

Расчет (обоснование) расходов на оплату работ, услуг по содержанию имущества (225)

КВР  
244

Источник финансового обеспечения Субсидия на финансовое обеспечение на выполнения муниципального задания

---

№ п/п	Наименование показателя	код субсидии	Объем	Количество работ (услуг)	Средняя стоимость работ (услуг), руб	Сумма, руб. (гр.4 x гр5 x гр 6)
1	2		4	5		7
1	Проверка вентиляционных каналов	200 1 200	3	1	86,00	258
2	Тех.обслуживание пожарной сигнализации		1	12	2 662,00	31 944
3	Тех.обслуживание ТС		1	12	500,00	6 000
4	Дератизация помещений		2 151,38	12	0,41	10 585
5	Дезинсекция помещений		1 870,79	12	0,89	19 980
6	Дезинсекция помещений против мух		104	3	1,74	543
7	ежедневный техосмотр автобуса		149	2	60,00	17 880
8	Тех.обслуживание камер видеонаблюдения		1	12	1 667,00	20 004
9	Камерная обработка вещей		5	1	2 688,00	13 440
10	Испытание пожарных кранов		9	1	1 286,00	11 574
11	Перезарядка огнетушителей					
12	инструментальный контроль		1	1	2 000,00	2 000
13	Техническое обслуживание инженерных систем здания		4650	3	4,34	60 543
			<b>x</b>			<b>194 751,00</b>
14	Замена трубопровода системы отопления	200 5 200	1	1	60 000,00	60 000,00
15	Замена теплового узла системы отопления		1	1	18 000,00	18 000,00
			<b>x</b>			<b>78 000,00</b>
16						
			<b>x</b>			<b>0,00</b>

Расчет (обоснование) расходов на оплату прочих работ, услуг (226)  
КВР 244

Источник финансового обеспечения Субсидия на финансовое обеспечение на выполнения муниципального задания

№ п/п	Наименование показателя	код субсидии	Количество	Средняя стоимость работ (услуг),	Количество раз (месяцев)	Сумма, руб. (гр.4 x гр5 x гр 6)
1	2		4	5	6	7
1	Периодический медицинский осмотр	200 1 200	49	2 100,00	1	102 900
2	услуги абонентского обслуживания программы для ЭВМ "Контур Экстерн" по тарифному плану "Кадровые отчеты"		1	3 600,00	1	3 600
3	услуги автостоянки		1	7 000,00	8	56 000
4	услуги автостоянки		1	3 000,00	4	12 000
5	Тех.обслуживание системы ГЛОНАСС		1	500	12,00	6 000
6	медосмотр водителя		2	70,00	149,00	20 860
7	Гигиеническое обучение		24	787,00	1	18 888
8	Лабораторное обследование сотрудников (ЦГСЭН)		47	365,00	1	17 155
9	Профпереподготовка водителя		1	1 500,00	1	1 500
10	Услуги ЦГСЭН(лабораторные исследования)		1	34 400,00	1	34 400,00
11	Реагирование на сигнал ПС		1	372,00	12	4 464
12	Реагирование на тревожный сигнал		1	1 917,00	12	23 004
13	Техническая поддержка и контроль работоспособности оборудования для дублирования сигналов		1	3 240,00	12	38 880

14	Реагирование на ОС		1	900,00	12	10 800
						<b>350 451,00</b>
15	Лицензионные ключи для ПО		1	7500	2	15 000
16	Приобретение лицензий на ПО		1	55400	1	55 400
17	Сайт для образовательного учреждения		1	10600	1	10 600
18	Право использования программы для ЭВМ "Контур Экстерн"	200 3 202	1	1 000,00	1	1 000
19	Установка, настройка, передача неисключительных прав на использование ПО VipNet Client 3.x (КС2) и (или) продление сертификата		1	2 800,00	1	2 800
20	Курсовая переподготовка		37	1 778,97	1	65 822
						<b>150 622</b>
21	Курсы повышения квалификации	200 5 200	1	500,00	1	500,00
						<b>500</b>
22	Курсы повышения квалификации	200 5 202	1	8 897,77	1	8 897,77
						<b>8 897,77</b>

**Расчет (обоснование) расходов на оплату услуг по страхованию (227)**

КВР 244

Источник финансового обеспечения **Субсидия на финансовое обеспечение на выполнения муниципального задания**

№ п/п	Наименование показателя	код субсидии	Количество	Средняя стоимость работ (услуг), руб	Количество раз (месяцев)	Сумма, руб. (гр.4 x гр5 x гр 6)
1	2		4	5	6	7
1.	ОСАГО	200 1 200	1	5 000,00	1	5 000,00
	<b>Итого:</b>		<b>x</b>			<b>5 000</b>

**Расчет (обоснование) расходов на безвозмездные перечисления государственным и муниципальным организациям (241)**

КВР 853

Источник финансового обеспечения **Субсидия на финансовое обеспечение на выполнения муниципального задания**

№ п/п	Наименование показателя	код субсидии	Количество	Средняя стоимость работ (услуг), руб	Количество раз (месяцев)	Сумма, руб. (гр.4 x гр5 x гр 6)
1	2		4	5	6	7
1.	перечисление в доход бюджета неиспользованного остатка средств субсидии, не связанных с не выполнением задания	200 5 200	1		1	0,00
	<b>Итого:</b>		<b>x</b>			<b>0,00</b>

**Расчет (обоснование) расходов на уплату налогов, сборов и иных платежей (291)**

КВР 851

Источник финансового обеспечения **Субсидия на финансовое обеспечение на выполнения муниципального задания**

№ п/п	Наименование показателя	код субсидии	Показатель объема годовой	Коэффициент платной деятельности	Количество раз (месяцев)	Сумма, руб. (гр.4 x гр5 x гр 6)
1	2		4	5	6	7
1.	Налог на имущество	200 1 200	215906,71	0,98605851	1	204 656
	<b>Итого:</b>		<b>x</b>			<b>204 656</b>

**Расчет (обоснование) расходов на уплату налогов, сборов и иных платежей (291)**

КВР 852

Источник финансового обеспечения Субсидия на финансовое обеспечение на выполнения муниципального задания

№ п/п	Наименование показателя	код субсидии	Показатель объема годовой	Коэффициент платной деятельности	Количество раз (месяцев)	Сумма, руб. (гр.4 x гр5 x гр 6)
1	2		4	5	6	7
1.	Транспортный налог	200 1 200	1	4 027	1	4 027
	<b>Итого:</b>		<b>х</b>			<b>4 027</b>

Расчет (обоснование) расходов на приобретение основных средств (310)

КВР 244

Источник финансового обеспечения Субсидия на финансовое обеспечение на выполнения муниципального задания

№ п/п	Наименование расходов	код субсидии	Количество	Средняя стоимость, руб	Сумма, руб. (гр.4 x гр5 )
1	2		4	5	6
1	Приобретение учебников	200 3 202	1000	909,64	909 643,00
2	Приобретение учебно-наглядных пособий				0,00
	<b>Итого:</b>		<b>х</b>		<b>909 643,00</b>
3	Устройство оборудования для пожарной сигнализации	200 5 200	1	61 714,68	61 714,68
	<b>Итого:</b>		<b>х</b>		<b>61 714,68</b>
4	Огнетушитель	200 1 200	10	900,00	9 000,00
	<b>Итого:</b>		<b>х</b>		<b>9 000,00</b>

Расчет (обоснование) расходов на приобретение горюче-смазочных материалов (343)

КВР 244

Источник финансового обеспечения Субсидия на финансовое обеспечение на выполнения муниципального задания

№ п/п	Наименование расходов	код субсидии	Количество	Средняя стоимость, руб	Количество месяцев	Сумма, руб. (гр4 x гр 5 x гр 6)
1	2	3	4	5	6	7
1	Дт (зимний период)	200 1 200	20,88	62,15	3,5	4 541,92
2	Дт (летний период)		271,23	62,15	4,5	75 857,49
3	Дт (отопитель в зимний период)		31,5	62,15	1,5	2 936,59
№ п/п	Наименование расходов	200 1 200	Норма расхода на 100 л.	Средняя стоимость, руб	Количество литров	Сумма, руб. (гр4 x гр 5 x гр 6)
4	моторное масло		2,1	1300,00	0,56	731
5	трансмиссионное масло		0,3	1100,00	9,78	10 757
6	спец.масла и жидкости		0,1	600,00	6,29	3 774
7	пластические смазки		0,25	1100,00	15,73	17 303
8	охлаждающая жидкость		0,1	200,00	6,29	1 258
	<b>Итого:</b>	<b>х</b>	<b>х</b>	<b>х</b>	<b>х</b>	<b>117 159,00</b>

Расчет (обоснование) расходов на приобретение строительных материалов (344)

КВР 244

Источник финансового обеспечения Субсидия на финансовое обеспечение на выполнения муниципального задания

№ п/п	Наименование расходов	код субсидии	Количество	Средняя стоимость, руб	Сумма, руб. (гр4 x гр 5)
1	2		4	5	6
1			11		
	<b>Итого:</b>		<b>х</b>	<b>х</b>	<b>-</b>

Расчет (обоснование) расходов на приобретение мягкого инвентаря (345)

КВР 244

Источник финансового обеспечения Субсидия на финансовое обеспечение на выполнения муниципального задания

№ п/п	Наименование расходов	код субсидии	Количество	Средняя стоимость, руб	Сумма, руб. (гр4 x гр 5)
1	2		4	5	6
	<b>Итого:</b>		<b>x</b>	<b>x</b>	<b>0</b>

Расчет (обоснование) расходов на приобретение прочих оборотных запасов (346)

КВР 244

Источник финансового обеспечения Субсидия на финансовое обеспечение на выполнения муниципального задания

№ п/п	Наименование расходов	код субсидии	Количество	Средняя стоимость, руб	Кол-во месяцев	Сумма, руб. (гр4 x гр 5)
1	2		4	5	6	7
1	Мыло хозяйственное	200 1 200	42	125,00	9	47 250,00
2	Мыло туалетное		31,5	250,00	9	70 875,00
3	Порошок стиральный		42	140,00	9	52 920,00
4	Сода кальцинированная		58,8	27,04	9	14 309,57
5	Чистящее, дезинфицирующее средство		28	68,64	9	17 297,43
6	Деохлор		400	3,80	9	13 680,00
7	Ткань для пола		56	40,00	9	20 160,00
8	Запчасти к автобусу		1	27 000,00	1	27 000,00
	<b>Итого:</b>					<b>263 492,00</b>
9	Рабочие тетради	200 3 202	70	1 791,07		125 375,00
10						-
	<b>Итого:</b>					<b>125 375</b>
	<b>Всего:</b>					<b>125 375</b>

Расчет (обоснование) расходов на приобретение прочих материальных запасов (349)

КВР 244

Источник финансового обеспечения Субсидия на финансовое обеспечение на выполнения муниципального задания

№ п/п	Наименование расходов	код субсидии	Количество	Средняя стоимость, руб	Сумма, руб. (гр4 x гр 5)
1	2		4	5	6
1	Аттестаты	200 3 202	60	292,00	17 520,00
	<b>Итого:</b>		<b>x</b>	<b>x</b>	<b>17 520,00</b>

Руководитель учреждения

  
(подпись)

Н.Ю. Самойленко

(расшифровка подписи)

Исполнитель

  
(подпись)

М.Ю. Мазнева

(расшифровка подписи)

Расчеты (обоснования) расходов на оплату труда (211)\*\*

КВР 111

Источник финансового обеспечения Доходы от приносящей доход деятельности

№ п/п	Наименование показателя	целевая статья	Сумма в месяц, руб. на 01.01.2024	Сумма в месяц, руб. на 01.10.2024 г.	Сумма в год
1	2	3	4	5	6
1	ФОТ педагогических работников	999 0 003	67 550,00	16 862,50	118 138
2	ФОТ непедагогических работников, участвующих в образовательном процессе		13 516,00	3 193,75	23 097
<b>Итого:</b>			<b>х</b>	<b>х</b>	<b>141 235</b>
3	ФОТ непедагогических работников, участвующих в образовательном процессе	999 0 002	37 536,00	37 536,00	337 824,00
<b>Итого:</b>			<b>х</b>	<b>х</b>	<b>337 824,00</b>
4	ФОТ непедагогических работников, участвующих в образовательном процессе	999 0 003 остатки	5 947,09		5 947,09
<b>Итого:</b>			<b>х</b>	<b>х</b>	<b>5 947,09</b>
<b>Всего:</b>					<b>485 006,09</b>

Расчеты (обоснования) расходов на оплату социального пособия и компенсаций персоналу в денежной форме (212)

КВР 112

Источник финансового обеспечения Доходы от приносящей доход деятельности

№ п/п	Наименование показателя	код субсидии	Численность работников, получающих пособие	Количество дней	Размер выплаты (пособия), руб	Сумма, руб. (гр.3 x гр4 x гр 5)
1	2		4	5	6	7
1	суточные	999 0 002	2	24	500	24000
2	суточные		3	8	300	7200
<b>Итого:</b>			<b>х</b>	<b>х</b>		<b>31 200</b>

Расчеты (обоснования) расходов на оплату социального пособия и компенсаций персоналу в денежной форме 213(КВР 119)

Источник финансового обеспечения Доходы от приносящей доход деятельности

№ п/п	Наименование показателя	код субсидии	Размер базы для начисления страховых взносов, руб	Ставка	Сумма взноса, руб
1	2	3	4	5	6
1.	Начисления на выплаты по оплате труда	999 0 003	141 235	30,2%	42 651,00
2	Начисления на выплаты по оплате труда	999 0 002	337 824	30,2%	102 023,00
3	Начисления на выплаты по оплате труда	999 0 003 остатки	5 947,09	30,2%	1 796,03
<b>Итого:</b>			<b>х</b>		<b>146 470,03</b>

Расчет (обоснование) расходов на уплату налогов, сборов и иных платежей (291)

КВР 851

Источник финансового обеспечения Доходы от оказания услуг

№ п/п	Наименование показателя	код субсидии	Показатель объема годовой	Коэффициент платной деятельности	Количество раз (месяцев)	Сумма, руб. (гр.4 x гр5 x гр 6)
1	2		4	5	6	7



1.	Налог на имущество	999 0 003		0,98605851	1	4 287
	<b>Итого:</b>		<b>х</b>			<b>4 287</b>

**Расчет (обоснование) расходов на оплату экономических санкций (295)**

КВР 853

Источник финансового обеспечения Доходы от оказания услуг

№ п/п	Наименование расходов	код субсидии	Количество	Средняя цена	Сумма, руб. (гр.4 x гр5 )
1	2	3	4	5	6
1.	Штраф	999 0 002			0,00
1.	Штраф	999 0 003	1		0,00
	<b>Итого:</b>		<b>х</b>		<b>0,00</b>
1.	Штраф	999 0 007			0,00
	<b>Итого:</b>		<b>х</b>		<b>0,00</b>

**Расчет (обоснование) расходов на оплату транспортных услуг (222)**

КВР 244

Источник финансового обеспечения Доходы от приносящей доход деятельности

№ п/п	Наименование показателя	код субсидии	Количество услуг перевозки	Средняя цена услуги перевозки, руб.	Сумма, руб. (гр.4 x гр5)
1	2	3	4	5	6
1.	транспортных услуг	999 0 002	40,00	2 000,00	80 000,00
	<b>Итого:</b>		<b>х</b>	<b>х</b>	<b>80 000,00</b>

**Расчет (обоснование) расходов на коммунальные услуги (223)**

КВР 244

Источник финансового обеспечения Доходы от приносящей доход деятельности

№ п/п	Наименование показателя	код субсидии	Объем	Количество работ (услуг)	Тариф с НДС	Сумма, руб. (гр.4 x гр5 x гр 6)
1	2		4	5	6	7
1	Холодное водоснабжение	999 0 003	0,11232	5	21,228	12
2	Водоотведение		0,11232	5	15,732	9
	<b>Итого:</b>		<b>х</b>	<b>х</b>		<b>21</b>

**Расчет (обоснование) расходов на коммунальные услуги (223)**

КВР 247

Источник финансового обеспечения Доходы от приносящей доход деятельности

№ п/п	Наименование показателя	код субсидии	Объем	Количество работ (услуг)	Тариф с НДС	Сумма, руб. (гр.4 x гр5 x гр 6)
1	2		4	5	6	7
1	Электроснабжение	999 0 003	3,90	8	7,58	234
	<b>Итого:</b>		<b>х</b>	<b>х</b>		<b>234</b>

**Расчет (обоснование) расходов на оплату работ, услуг по содержанию имущества (225)**

КВР 244

Источник финансового обеспечения Доходы от приносящей доход деятельности

№ п/п	Наименование показателя	код субсидии	Количество	Средняя стоимость работ (услуг), руб	Количество раз (месяцев)	Сумма, руб. (гр.4 x гр5 x гр 6)
1	2	3	4	5	6	7
1	Стирка белья	999 0 002	1	164 003,00	1	164 003,00
2	Стирка белья	999 0 003	1	7 920,00	1	7 920,00
3	Заправка картриджей	999 0 003	1	12 080,00	1	12 080,00
4	Заправка картриджей	999 0 009 остатки	5	1 000,00	1	5 000,00
	<b>Итого:</b>		<b>х</b>			<b>189 003,00</b>

**Расчет (обоснование) расходов на оплату прочих работ, услуг (226)**

КВР 113

Источник финансового обеспечения Доходы от приносящей доход деятельности

№ п/п	Наименование показателя	код субсидии	Количество	Средняя стоимость работ (услуг),	Количество раз (месяцев)	Сумма, руб. (гр.4 x гр5 x гр 6)
1	2		4	5	6	7
1	Суточные детям	999 0 002	17	300,00	8	40 800,00
2	Суточные детям		10	500,00	24	120 000,00
<b>Итого:</b>			<b>х</b>			<b>160 800,00</b>

Расчет (обоснование) расходов на оплату прочих работ, услуг (226)

КВР 244

Источник финансового обеспечения Доходы от приносящей доход деятельности

№ п/п	Наименование показателя	код субсидии	Количество	Средняя стоимость работ (услуг),	Количество раз (месяцев)	Сумма, руб. (гр.4 x гр5 x гр 6)
1	2		4	5	6	7
1	Организация проведения поисковой экспедиции	999 0 002	12	20 000,00	1	240 000,00
						<b>240 000,00</b>
3	Курсы повышения квалификации	999 0 003	1		1	-
4	Сайт образовательных услуг		1	3 400,00	1	3 400,00
						<b>3 400,00</b>
5		999 0 003 остатки	1		1	-
6						
						<b>0,00</b>
7						-
						<b>0,00</b>
<b>Всего:</b>			<b>х</b>			<b>243 400,00</b>

Расчет (обоснование) расходов на приобретение основных средств (310)

КВР 244

Источник финансового обеспечения Доходы от приносящей доход деятельности

№ п/п	Наименование расходов	код субсидии	Количество	Средняя стоимость, руб	Сумма, руб. (гр.4 x гр5 )
1	2	3	4	5	6
1	Палатка	999 0 002	2	42 000,00	84 000
2	Мяч		5	10 160,00	50 800
3	Коврик		10	1 200,00	12 000
4	Баня туристическая		1	15 000,00	15 000
5	Рюкзак туристический		5	12 000,00	60 000
7	Ноутбук		1	50 000,00	50 000
					<b>271 800</b>
6	Маркерная доска	999 0 003	1	1 413,00	1 413
					<b>1 413</b>
7	Стройматериалы	999 0 002 остатки	20	304,25	6 085
					<b>6 085</b>
8		999 0 009	1		0
					<b>0</b>
<b>Всего:</b>			<b>х</b>		<b>279 298</b>

Расчет (обоснование) расходов на приобретение строительных материалов (344)

КВР 244

Источник финансового обеспечения Доходы от приносящей доход деятельности

№ п/п	Наименование расходов	код субсидии	Количество	Средняя стоимость, руб	Сумма, руб. (гр4 x гр 5)
1	2		4	5	6
1	Стойматериалы	999 0 002 остатки			-
<b>Итого:</b>			<b>х</b>	<b>х</b>	<b>-</b>

Расчет (обоснование) расходов на приобретение мягкого инвентаря (345)

## Источник финансового обеспечения Доходы от приносящей доход деятельности

№ п/п	Наименование расходов	код субсидии	Количество	Средняя стоимость, руб	Сумма, руб. (гр4 x гр 5)
1	2		4	5	6
1.	Форма для кадетов	999 0 002	1020	1 277,06	1 302 600
2					0
	<b>Итого:</b>		<b>х</b>	<b>х</b>	<b>1 302 600</b>

## Расчет (обоснование) расходов на приобретение прочих оборотных запасов (346)

## Источник финансового обеспечения Доходы от приносящей доход деятельности

№ п/п	Наименование расходов	код субсидии	Количество	Средняя стоимость, руб	Сумма, руб. (гр4 x гр 5)
1	2		4	5	6
1	Рабочие тетради	999 0 003	20	1374,5	27 490,00
2	Приобретение на развитие материальной технической базы		26	102,04	2 653,00
3	Канцелярские товары		100	123,76	12 376,00
	<b>Итого:</b>		<b>х</b>		<b>42 519,00</b>
4	Мази	999 0 002	15	1 683,33	25 250,00
5	Пульки для пневматической винтовки		10000	2,00	20 000,00
6	Стройматериалы	999 0 002	40	70,38	2 815,00
7	Картридж	остатки	1	900,00	900,00
	<b>Итого:</b>		<b>х</b>		<b>48 965,00</b>
8	Картридж	999 0 009 остатки	4	1 046,25	4 185,00
					<b>4 185,00</b>
9	Картридж	999 0 009 остатки	1	815,00	815,00
10	Канцелярские товары		40	82,75	3 310,00
					<b>4 125,00</b>
	<b>Всего:</b>		<b>х</b>		<b>99 794,00</b>

**Расчет (обоснование) расходов на приобретение материальных запасов для целей капитальных вложений (347)**

КВР 244

Источник финансового обеспечения Доходы от приносящей доход деятельности

№ п/п	Наименование расходов	код субсидии	Количество	Средняя стоимость, руб	Сумма, руб. (гр4 x гр5)
1	2		4	5	6
1	Крепления лыжные	999 0 002			0
	<b>Итого:</b>		<b>х</b>	<b>х</b>	<b>0</b>

**Раздел, подраздел 0709**

**Расчет (обоснование) расходов на оплату прочих работ, услуг (226)**

КВР 244

Источник финансового обеспечения Доходы от приносящей доход деятельности

№ п/п	Наименование показателя	код субсидии	Количество	Средняя стоимость работ (услуг),	Количество раз (месяцев)	Сумма, руб. (гр.4 x гр5 x гр 6)
1	2		4	5	6	7
1	Просмотр кино, концерты	999 0 001	10,00	360,00	1	3 719,00
	<b>Итого:</b>					<b>3 719,00</b>

**Расчет (обоснование) расходов на приобретение основных средств (310)**

КВР 244

Источник финансового обеспечения Доходы от приносящей доход деятельности

№ п/п	Наименование расходов	код субсидии	Количество	Средняя стоимость, руб	Сумма, руб. (гр.4 x гр5 )
1	2	3	4	5	6
1	мяч резиновый детский	999 0 001	8	630,00	5 040
	<b>Итого:</b>				<b>5 040</b>

**Расчет (обоснование) расходов на увеличение стоимости лекарственных препаратов и материалов, применяемых в медицинских целях (341)**

КВР 244

№ п/п	Наименование расходов	код субсидии	Количество	Средняя стоимость, руб	Сумма, руб. (гр4 x гр5)
1	2	3	4	5	6
1.	аптечка	999 0 001	2	1 000,00	2 000,00
	<b>Итого:</b>		<b>х</b>	<b>х</b>	<b>2 000,00</b>

**Расчет (обоснование) расходов на приобретение прочих оборотных запасов (346)**

КВР 244

№ п/п	Наименование расходов	код субсидии	Количество	Средняя стоимость, руб	Сумма, руб. (гр4 x гр5)	
1	2	3	4	5	6	
1	картридж	999 0 001 остатки	1	21,12	21,12	
	<b>Итого:</b>				<b>21,12</b>	
1	бутылированная вода	999 0 001	42	65,00	2 730,00	
2	учебные расходы					
	Ватман		1	500,00	500,00	
	Цветная бумага		10	50,00	500,00	
	Набор кистей		4	180,00	720,00	
	Акварель		5	90,00	450,00	
	Карандаши цветные		3	100,00	300,00	
	Альбом для рисования		11	60,00	660,00	
	Гуашь		7	130,00	910,00	
	Мел цветной		5	200,00	1 000,00	
3	Мыло туалетное		2,1	260,00	546,00	
4	Чистящее средство		1	100,00	100,00	
5	Туалетная бумага		6	14,00	84,00	

6	Бумажные полотенца		8	50,00	400,00
7	Дезинфицирующее средство		1	692,00	692,00
					<b>9 592,00</b>
	<b>Итого:</b>		<b>x</b>	<b>x</b>	<b>9 613,12</b>

**Расчет (обоснование) расходов на приобретение прочих материальных запасов (349)**

КВР 244

№ п/п	Наименование расходов	код субсидии	Количество	Средняя стоимость, руб	Сумма, руб. (гр4 x гр 5)
1	2	3	4	5	6
1	Мыльные пузыри	999 0 001	84	30,00	2 520,00
2	Блокнот		42	40,00	1 680,00
3	Брелок		42	100,00	4 200,00
	<b>Итого:</b>		<b>x</b>	<b>x</b>	<b>8 400,00</b>

Раздел, подраздел 0113

**Расчет (обоснование) расходов на оплату работ, услуг по содержанию имущества (225)**

КВР 244

**Источник финансового обеспечения Доходы от приносящей доход деятельности**

№ п/п	Наименование показателя	код субсидии	Количество	Средняя стоимость работ (услуг), руб	Количество раз (месяцев)	Сумма, руб. (гр.4 x гр5 x гр 6)
1	2	3	4	5	6	7
1	Проверка венканалов	999 0 007	1	9 632,00	1	9 632,00
2	Испытание пожарных кранов		1	14 146,00	1	14 146,00
	<b>Итого:</b>		<b>x</b>			<b>23 778,00</b>

**Расчет (обоснование) расходов на приобретение основных средств (310)**

КВР 244

**Источник финансового обеспечения Доходы от приносящей доход деятельности**

№ п/п	Наименование расходов	код субсидии	Количество	Средняя стоимость, руб	Сумма, руб. (гр.4 x гр5 )
1	2	3	4	5	6
1	Стенды	999 0 007	1	28 000,00	28 000,00
2	Компьютерная техника		10	13 870,20	138 702,00
3	Компьютерная техника		1	13 700,00	13 700,00
	<b>Итого:</b>				<b>180 402</b>

Руководитель учреждения

(подпись)

Н.Ю. Самойленко

(расшифровка подписи)

Исполнитель

(подпись)

М.Ю. Мазнева

(расшифровка подписи)

Источник финансового обеспечения **Субсидия на иные цели**

Расчеты (обоснования) расходов на оплату труда (211)\*\*

КВР 111

№ п/п	Наименование показателя	код субсидии	Сумма в месяц, руб. на 01.01.2024 г.	Сумма в месяц, руб. на 01.10.2024 г.	Сумма в год
1	2	3	4	5	6
1	ФОТ педагогических работников	906 3 031	120 750,08	120 750,08	1 449 001
<b>Итого:</b>			<b>х</b>	<b>х</b>	<b>1 449 001</b>

Расчеты (обоснования) страховых взносов на обязательное страхование в пенсионный фонд Российской Федерации, в Фонд социального страхования Российской Федерации, в Федеральный фонд обязательного медицинского страхования (213)

КВР 119

№ п/п	Наименование показателя	код субсидии	Размер базы для начисления страховых взносов, руб	Ставка	Сумма взноса, руб
1	2		4	5	6
1.	Начисления на выплаты по оплате труда	906 3 031	1 449 001,00	30,2%	437 599
<b>Итого:</b>			<b>х</b>		<b>437 599</b>

Расчет (обоснование) расходов на оплату работ, услуг по содержанию имущества (225)

КВР 244

№ п/п	Наименование показателя	код субсидии	Количество дней	Средняя стоимость работ (услуг), руб	Количество раз (Га)	Сумма, руб. (гр.4 x гр5 x гр 6)
1	2	3	4	5	6	7
1.	Аккарицидная обработка	906 1 026		10 270,00	1,00	10 270,00
<b>Итого:</b>			<b>х</b>			<b>10 270,00</b>

Расчет (обоснование) расходов на оплату прочих работ, услуг (226)

КВР 244

Источник финансового обеспечения **Субсидия на иные цели**

№ п/п	Наименование показателя	код субсидии	Количество (услуг, чел/час)	Средняя стоимость работ (услуг, 1 часа), руб	Количество раз (месяцев)	Сумма, руб. (гр.4 x гр5 x гр 6)
1	2		4	5	6	7
1	Физическая охрана	906 1 003	432,00	195,00	10	842 400
						<b>842 400</b>
2	Организация питания обучающихся	906 1 006	1	485 033,33	9	4 365 300
						<b>4 365 300</b>
3	проведение токсикологических, гигиенических и иных видов оценок и экспертиз	906 1 026	1	11 544,00	1	11 544,00
						<b>11 544</b>
3	Организация питания обучающихся	906 1 027	882	89,94	1	79 327
5	Просмотр кино, концерты		42	271,45	1	11 401
						<b>90 728</b>

6	Организация питания обучающихся	906 3 006	1	659 000,00	9	5 931 000
						<b>5 931 000</b>
7	Оказание комплексной услуги для групп несовершеннолетних, следующих к месту отдыха	906 3 024	1	23 750,00	4	95 000,00
						<b>95 000,00</b>
8	Организация питания обучающихся	906 3 027	882	162,06	1	142 937
						<b>142 937</b>
9	Организация питания обучающихся	906 3 033	1	199 877,78	9	1 798 900,00
						<b>1 798 900,00</b>

**Расчет (обоснование) расходов на оплату работ, услуг для целей капитальных вложений (228)**

КВР 244

№ п/п	Наименование показателя	код субсидии	Количество (услуг, чел/час)	Средняя стоимость работ (услуг, 1 часа), руб	Количество раз (месяцев)	Сумма, руб. (гр.4 x гр5 x гр 6)
1	2	3	4	5	6	7
1	Монтаж автоматической установки пожарной сигнализации и оповещения людей о пожаре	906 1 001	1	1	1 576 950,00	1 576 950,00
	<b>Итого:</b>	<b>х</b>	<b>х</b>	<b>х</b>		<b>1 576 950</b>

**Расчет (обоснование) расходов на пособия по социальной помощи населению в натуральной форме (263)**

Код видов расходов: 323

№ п/п	Наименование расходов	код субсидии	Количество путевок	Средняя стоимость, руб	Сумма, руб. (гр.4 x гр5 )
1	2	3	4	5	6
3	приобретение путевок в санаторно-курортные организации	906 3 024	4	67 620	270 480
	<b>Итого:</b>	<b>х</b>	<b>х</b>		<b>270 480,00</b>

Руководитель учреждения



Н.Ю. Самойленко

(подпись)

(расшифровка подписи)

Исполнитель



М.Ю. Мазнева

(подпись)

(расшифровка подписи)

ДОКУМЕНТ ПОДПИСАН  
ЭЛЕКТРОННОЙ ПОДПИСЬЮ

СВЕДЕНИЯ О СЕРТИФИКАТЕ ЭП

Сертификат 141801485388770673109170416287983275056075262722

Владелец Самойленко Наталья Юрьевна

Действителен с 08.10.2023 по 07.10.2024